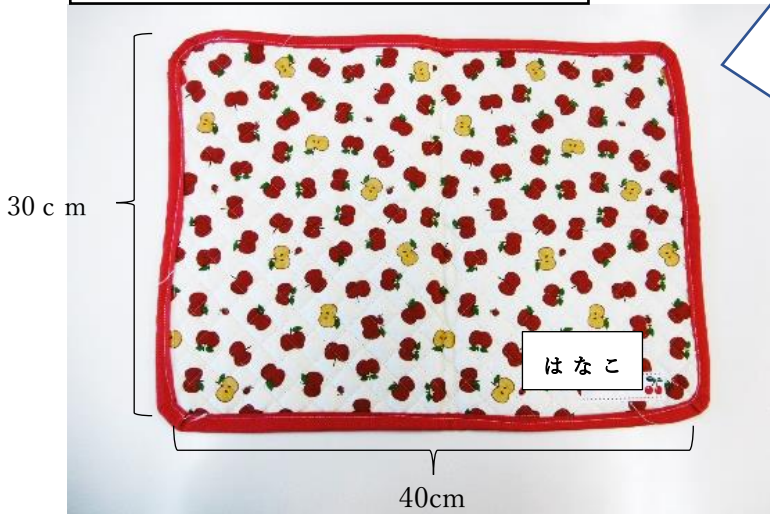


《準備物見本》

おしりマット (おむつ替え時に使用)



《作り方》


キルティング生地周囲にバイヤステープを付けて縫う。

※名前を記入して下さい。

※大便の際は感染予防のためその都度取り替えます。

1日に2~3枚使用しますので5~6枚ご用意下さい。

バイヤス部分の拡大図



出来上がりサイズ(縦30 c m×横40 c m)

通園バッグ



※キルティング生地が丈夫でおすすめです。

※市販可

※名前を記入して下さい。

拡大図



出来上がりサイズ(縦30 c m×横45 c m)

帽子 (あごひも付き)



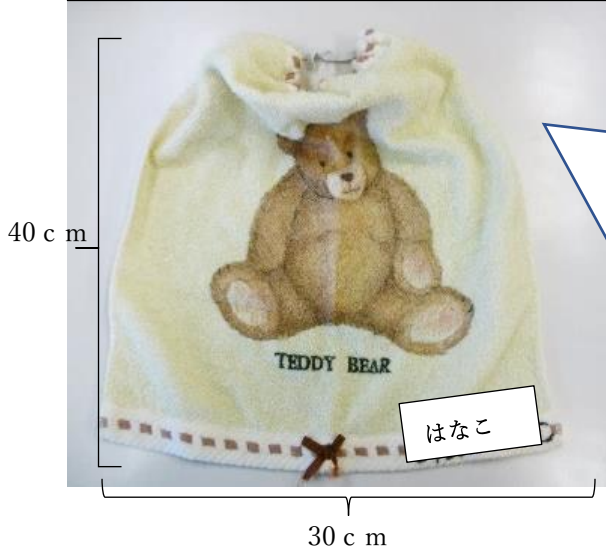
散歩や戸外に出る時、日よけのためかぶります。お子さんの頭のサイズにあったものを準備して下さい。

保育園に常時、置いておきます。

※名前を記入して下さい。

※あご部分にゴムをつけてください。

食事・おやつ用エプロン (食事やおやつ時に使用)



《作り方》

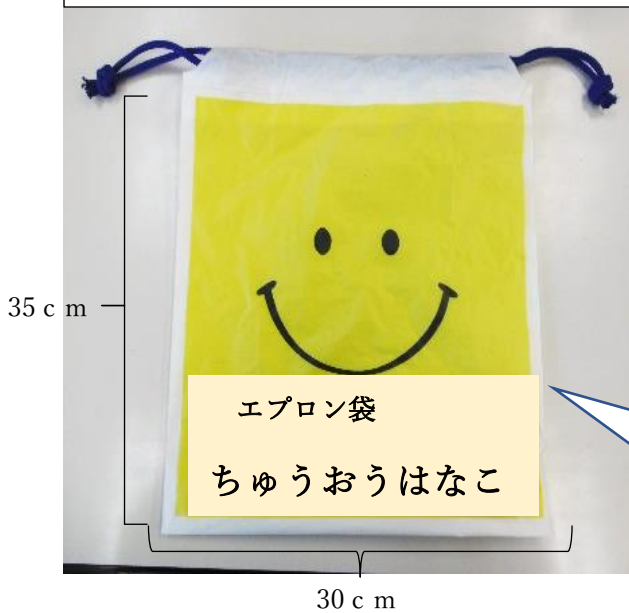
- ① 厚手のハンドタオルを用意し、上部を 3 cm 程まげて縫う。
- ② 平ゴム (巾 1 cm 程度) を先ほど曲げた部分に通し、頭からかぶれる様にお子さんの頭や首のサイズに合わせて調節して下さい。(ゴム巾 5 mm ではすぐに伸びてしまうのでご注意下さい)

※毎日、食事やおやつ時に使いますので、洗濯をして当日に必要な枚数を持たせてください。

1日3枚必要です。

※名前を記入して下さい。

エプロン袋 (使用済みのものをいれます)



首元の拡大図



出来上がりサイズ (縦 40 c m × 横 30 c m)

汚れ物袋 (使用済みの洋服をいれます)



使用済みのエプロン・汚れた洋服・外ばき靴を入れるためのナイロン製の物を準備して下さい。

※市販可

※それぞれの袋の違いが分かるように用途名と名前を記入して下さい。

(マジックで袋に直接記入して下さい)

サイズ (縦 35 c m 程度 × 横 30 c m 程度)

外ばき靴袋



コップ袋



布製の袋を準備して下さい。
綿の生地の方が使いやすく、厚みのある
キルティング生地は扱いにくいです。
※市販可
※名前を記入して下さい。

・使用時期については担任よりお知らせ
します。

出来上がりサイズ(縦 20 c m × 横 15 c m)

コップ




コップは水分補給やうがいに使用します。
衛生上、毎日持ち帰りしますので洗って毎
日持たせて下さい。

プラスチック製のものを準備して下さい。
※消えないように油性マジック等で
名前を記入して下さい。

・使用時期については担任よりお知らせ
します。

ランチマット (1.2 歳児クラスのみ)



《作り方》

・綿生地が使いやすいです。
キルティングは厚みがあり、使いにくい
です。

① 生地をバイヤステープで囲み、
かがり縫いをします。

※市販可

※名前を記入して下さい。

・食事の時、使用しますので毎日 1 枚持た
せて下さい。

2 ~ 3 枚ほど準備しておくとう便利です。

出来上がりサイズ

(縦 20 c m × 横 32 c m)

哺乳瓶について (0歳児のみ)



哺乳瓶は個人使用とし、園で常時保管します。
(使用後は洗浄後、電子レンジ消毒を行い、殺菌庫で保管するため耐熱性の高いガラス製が望ましいです)

乳首以外の物には油性マジックで名前を記入して貼って下さい。

※母乳のお子さんはできるだけ哺乳瓶に慣れておきましょう。

衣類について

- ・ 日常の衣類や着替えの衣類には、1枚1枚はつきりと大きく名前を書いてください。
(記名がないと持ち主不明となってしまう恐れがありますので必ず記名して下さい)
- ・ 汚れてもよい衣服の着用をお願いいたします。
- ・ パーカーは引っ張られて首が締まる恐れがあり、危険を伴いますので避けて下さい。
- ・ 個人用の着替え箱を準備しますので『着替え用衣服』の準備をお願いいたします。
『着替えの衣服』の目安：洋服上下、下着を2～3枚程度。使用後は随時、補充して下さい。

外ばきについて

- ・ 戸外あそびや非常時用として園に保管して使用します。紐つきではなくマジックテープ等の履きやすいものを準備して下さい。(サンダルタイプは安全面の観点から不適切なのでシューズを準備して下さい。)

オムツについて

- ・ 紙オムツを使用します(1枚づつにマジック等で記名して下さい)
1日5～6枚程度使用します。補充は余裕をもってお願いします。
- ・ 紙オムツが不足した場合は園用を使用します。
月末に1ヶ月分まとめて雑費で集金いたします。(1枚40円)
- ・ 使用済みのオムツは園で処分します。



おしりナップについて

- ・ おしりナップは個人用として使用しますので2個準備し、名前を記入して持ってきて下さい。
(なくなる前に園からお知らせしますので補充をお願いします)