

# 平成29年度当初予算会計別総括表

(単位：千円、%)

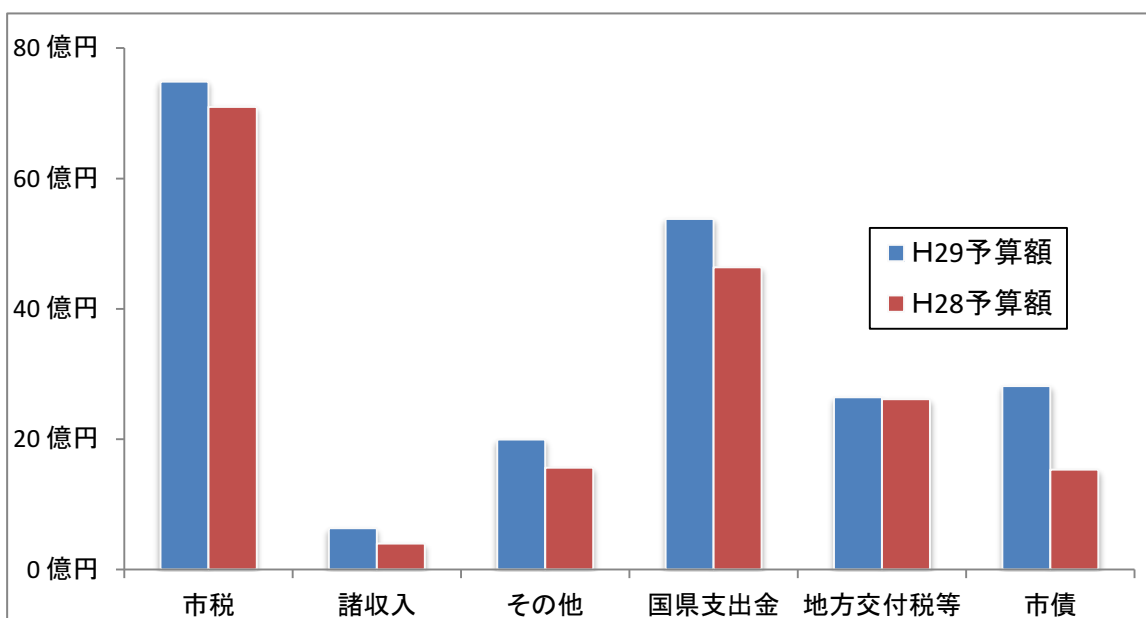
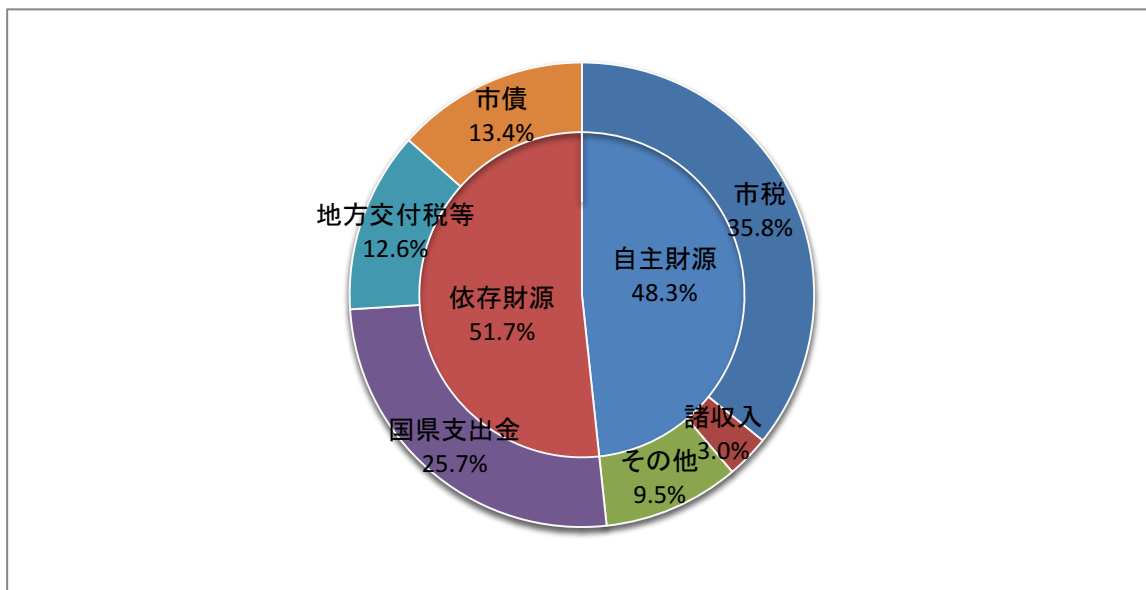
会 計 名	平成29年度 当初予算額A	平成28年度 当初予算額B	増減C (A－B)	増減率 (C/B×100)
一 般 会 計	20,950,000	17,850,000	3,100,000	17.4
国民健康保険特別会計	5,011,000	5,120,000	△ 109,000	△ 2.1
後 期 高 齢 者 医 療 特 別 会 計	410,000	400,000	10,000	2.5
介 護 保 険 特 別 会 計	2,569,000	2,555,000	14,000	0.5
水 道 事 業 会 計 (収益的及び資本的支出)	1,386,000	1,328,000	58,000	4.4
公 共 下 水 道 事 業 会 計 (収益的及び資本的支出)	2,463,000	2,504,000	△ 41,000	△ 1.6
合 計	32,789,000	29,757,000	3,032,000	10.2

# (1) 一般会計の歳入の状況

(単位：千円、%)

区 分 科 目	平成29年度		平成28年度		増減C (A - B)	増減率 (C/B×100)
	予算額A	構成比	予算額B	構成比		
1 市 税	7,488,231	35.8	7,100,376	39.8	387,855	5.5
2 地 方 譲 与 税	118,000	0.6	118,000	0.6	0	0.0
3 利 子 割 等 交 付 金	56,000	0.3	51,000	0.3	5,000	9.8
4 地 方 消 費 税 交 付 金	1,000,000	4.8	850,000	4.8	150,000	17.6
5 自 動 車 取 得 税 交 付 金	24,000	0.1	19,000	0.1	5,000	26.3
6 地 方 交 付 税	1,435,000	6.8	1,570,000	8.8	△ 135,000	△ 8.6
うち 普 通 交 付 税	1,200,000	5.7	1,320,000	7.4	△ 120,000	△ 9.1
うち 特 別 交 付 税	190,000	0.9	200,000	1.1	△ 10,000	△ 5.0
うち 地 方 特 例 交 付 金	45,000	0.2	50,000	0.3	△ 5,000	△ 10.0
7 交 通 安 全 対 策 特 別 交 付 金	9,000	0.0	8,000	0.0	1,000	12.5
小 計	10,130,231	48.4	9,716,376	54.4	413,855	4.3
8 分 担 金 及 び 負 担 金	567,664	2.7	463,796	2.6	103,868	22.4
9 使 用 料 及 び 手 数 料	79,998	0.4	81,248	0.5	△ 1,250	△ 1.5
10 国 庫 支 出 金	4,146,132	19.8	3,479,007	19.5	667,125	19.2
11 県 支 出 金	1,233,281	5.9	1,160,019	6.5	73,262	6.3
12 財 産 収 入	15,824	0.1	8,624	0.0	7,200	83.5
13 寄 附 金	2	0.0	2	0.0	0	0.0
14 繰 入 金	1,320,001	6.3	1,000,001	5.6	320,000	32.0
15 繰 越 金	10,000	0.0	10,000	0.1	0	0.0
16 諸 収 入	633,967	3.0	398,227	2.2	235,740	59.2
17 市 債	2,812,900	13.4	1,532,700	8.6	1,280,200	83.5
うち 臨 時 財 政 対 策 債	730,000	3.5	650,000	3.6	80,000	12.3
歳 入 合 計	20,950,000	100.0	17,850,000	100.0	3,100,000	17.4

《 一般会計の歳入予算額の構成比等 》



(単位：千円、%)

科目	区分	平成29年度		平成28年度		増減C (A - B)	増減率 (C/B×100)
		予算額A	構成比	予算額B	構成比		
市	税	7,488,231	35.8	7,100,376	39.8	387,855	5.5
諸	収 入	633,967	3.0	398,227	2.2	235,740	59.2
そ	の 他	1,993,489	9.5	1,563,671	8.8	429,818	27.5
国	県 支 出 金	5,379,413	25.7	4,639,026	26.0	740,387	16.0
地	方 交 付 税 等	2,642,000	12.6	2,616,000	14.6	26,000	1.0
市	債	2,812,900	13.4	1,532,700	8.6	1,280,200	83.5
合	計	20,950,000	100.0	17,850,000	100.0	3,100,000	17.4

◆地方交付税等 (地方譲与税、利子割等交付金、地方消費税交付金、自動車取得税交付金、地方交付税、交通安全対策特別交付金)

◆国県支出金 (国庫支出金、県支出金)

◆その他 (分担金及び負担金、使用料及び手数料、財産収入、寄附金、繰越金、繰入金)

## (2) 一般会計の歳出の状況

### ① 款別内訳表

(単位：千円、%)

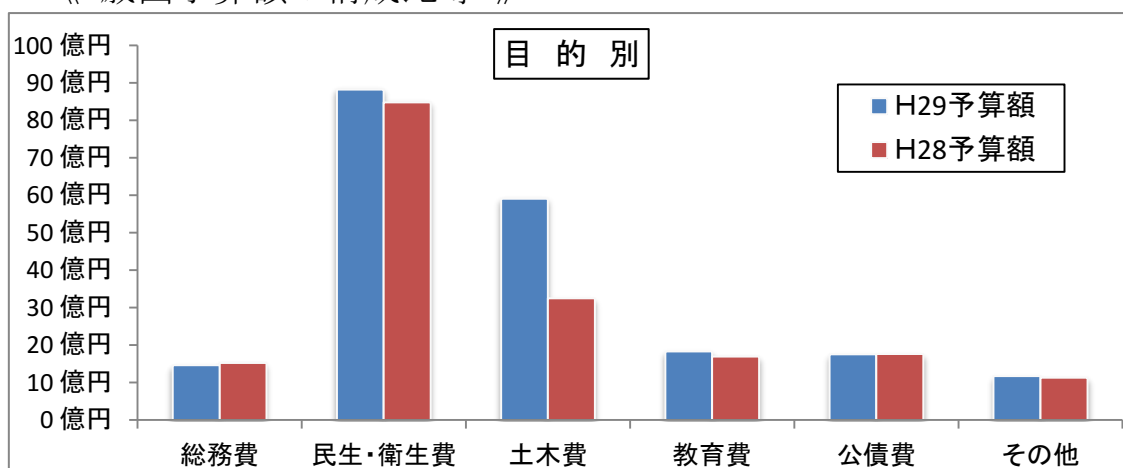
区 分 科 目	平成29年度		平成28年度		増減C (A - B)	増減率 (C/B×100)
	予算額A	構成比	予算額B	構成比		
1 議 会 費	172,088	0.8	177,492	1.0	△ 5,404	△ 3.0
2 総 務 費	1,464,009	7.0	1,525,615	8.5	△ 61,606	△ 4.0
3 民 生 費	7,713,631	36.8	7,321,375	41.0	392,256	5.4
4 衛 生 費	1,105,534	5.3	1,159,156	6.5	△ 53,622	△ 4.6
5 労 働 費	25,718	0.1	24,825	0.1	893	3.6
6 農 林 水 産 業 費	101,947	0.5	88,198	0.5	13,749	15.6
7 商 工 費	232,381	1.1	259,394	1.5	△ 27,013	△ 10.4
8 土 木 費	5,909,299	28.2	3,252,022	18.2	2,657,277	81.7
9 消 防 費	631,641	3.0	572,122	3.2	59,519	10.4
10 教 育 費	1,833,336	8.7	1,693,466	9.5	139,870	8.3
11 災 害 復 旧 費	2	0.0	2	0.0	0	0.0
12 公 債 費	1,750,413	8.4	1,766,332	9.9	△ 15,919	△ 0.9
13 諸 支 出 金	1	0.0	1	0.0	0	0.0
14 予 備 費	10,000	0.1	10,000	0.1	0	0.0
歳 出 合 計	20,950,000	100.0	17,850,000	100.0	3,100,000	17.4

## ②性質別内訳表

(単位：千円、%)

区 分 性 質	平成29年度		平成28年度		増減C (A - B)	増減率 (C/B×100)
	予算額A	構成比	予算額B	構成比		
1 人 件 費	2,461,570	11.7	2,394,582	13.4	66,988	2.8
2 扶 助 費	4,731,402	22.6	4,558,302	25.5	173,100	3.8
3 公 債 費	1,750,413	8.4	1,766,332	9.9	△ 15,919	△ 0.9
小計 1～3	8,943,385	42.7	8,719,216	48.8	224,169	2.6
4 物 件 費	2,764,809	13.2	2,672,618	15.0	92,191	3.4
5 維 持 補 修 費	210,342	1.0	179,999	1.0	30,343	16.9
6 補 助 費 等	2,429,510	11.6	2,290,168	12.8	139,342	6.1
小計 4～6	5,404,661	25.8	5,142,785	28.8	261,876	5.1
小計 1～6	14,348,046	68.5	13,862,001	77.6	486,045	3.5
7 普 通 建 設 事 業 費	5,201,487	24.8	2,768,363	15.5	2,433,124	87.9
(1) 補助事業費	3,903,147	18.6	2,066,175	11.6	1,836,972	88.9
(2) 単独事業費	632,367	3.0	415,492	2.3	216,875	52.2
(3) そ の 他	665,973	3.2	286,696	1.6	379,277	132.3
8 災 害 復 旧 費	2	0.0	2	0.0	0	0.0
小計 7～8	5,201,489	24.8	2,768,365	15.5	2,433,124	87.9
9 積 立 金	260,964	1.2	1,179	0.0	259,785	激增
10 投 資 及 び 出 資 金	0	0.0	0	0.0	0	0.0
11 貸 付 金	10,763	0.1	147,422	0.8	△ 136,659	△ 92.7
12 繰 出 金	1,118,738	5.3	1,061,033	6.0	57,705	5.4
13 予 備 費	10,000	0.1	10,000	0.1	0	0.0
歳 出 合 計	20,950,000	100.0	17,850,000	100.0	3,100,000	17.4

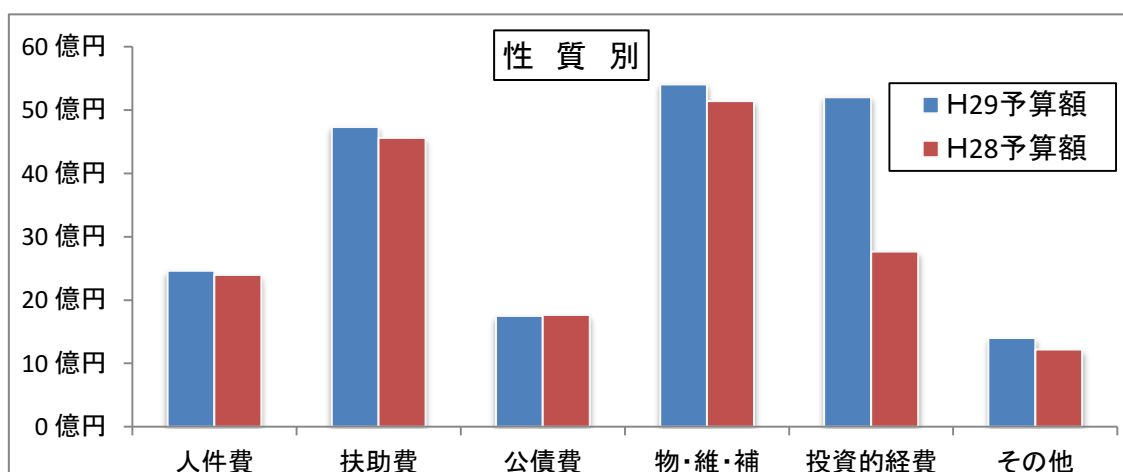
《 歳出予算額の構成比等 》



(単位: 千円、%)

科目	区分	平成29年度		平成28年度		増減C (A - B)	増減率 (C/B×100)
		予算額A	構成比	予算額B	構成比		
総務費		1,464,009	7.0	1,525,615	8.5	△ 61,606	△ 4.0
民生・衛生費		8,819,165	42.1	8,480,531	47.5	338,634	4.0
土木費		5,909,299	28.2	3,252,022	18.2	2,657,277	81.7
教育費		1,833,336	8.7	1,693,466	9.5	139,870	8.3
公債費		1,750,413	8.4	1,766,332	9.9	△ 15,919	△ 0.9
その他		1,173,778	5.6	1,132,034	6.4	41,744	3.7
合計		20,950,000	100.0	17,850,000	100.0	3,100,000	17.4

◆その他 (議会費、労働費、農林水産業費、商工費、消防費、災害復旧費、諸支出金、予備費)



(単位: 千円、%)

科目	区分	平成29年度		平成28年度		増減C (A - B)	増減率 (C/B×100)
		予算額A	構成比	予算額B	構成比		
人件費		2,461,570	11.7	2,394,582	13.4	66,988	2.8
扶助費		4,731,402	22.6	4,558,302	25.5	173,100	3.8
公債費		1,750,413	8.4	1,766,332	9.9	△ 15,919	△ 0.9
物・維・補		5,404,661	25.8	5,142,785	28.8	261,876	5.1
投資的経費		5,201,489	24.8	2,768,365	15.5	2,433,124	87.9
その他		1,400,465	6.7	1,219,634	6.9	180,831	14.8
合計		20,950,000	100.0	17,850,000	100.0	3,100,000	17.4

◆物・維・補 (物件費、維持補修費、補助費等)

◆その他 (積立金、投資及び出資金、貸付金、繰出金、予備費)