


ののいちの暮らし

世帯人員
1世帯に2.3人
住民基本台帳
平成26年12月31日現在




市の予算
1人あたり
33.7万円
(平成25年度最終予算額)




市職員
市民158人
に1人
平成26年3月31日現在



医師 (歯科医含む)
市民516人
に1人
平成24年12月31日現在



商品販売額
1商店あたり
427.4百万円
平成19年商業統計




公園面積
1人あたり
5.5㎡
平成26年3月31日現在



人口密度
3,769.8人
1km²あたり、住民基本台帳
平成26年12月31日現在



乗用車
1世帯に1.7台
平成26年3月31日現在



市税
1人あたり
14.3万円
(平成25年度個人市民税)




消防職員
市民1,461人
に1人
平成26年12月末



教員
児童及び生徒18人
に1人
平成26年5月1日現在



製造品出荷額等
1事業所あたり
506.5百万円
平成24年工業統計



図書館蔵書数
1人あたり
1.7冊
平成26年3月31日現在

