

平成31年度当初予算会計別総括表

(単位：千円、%)

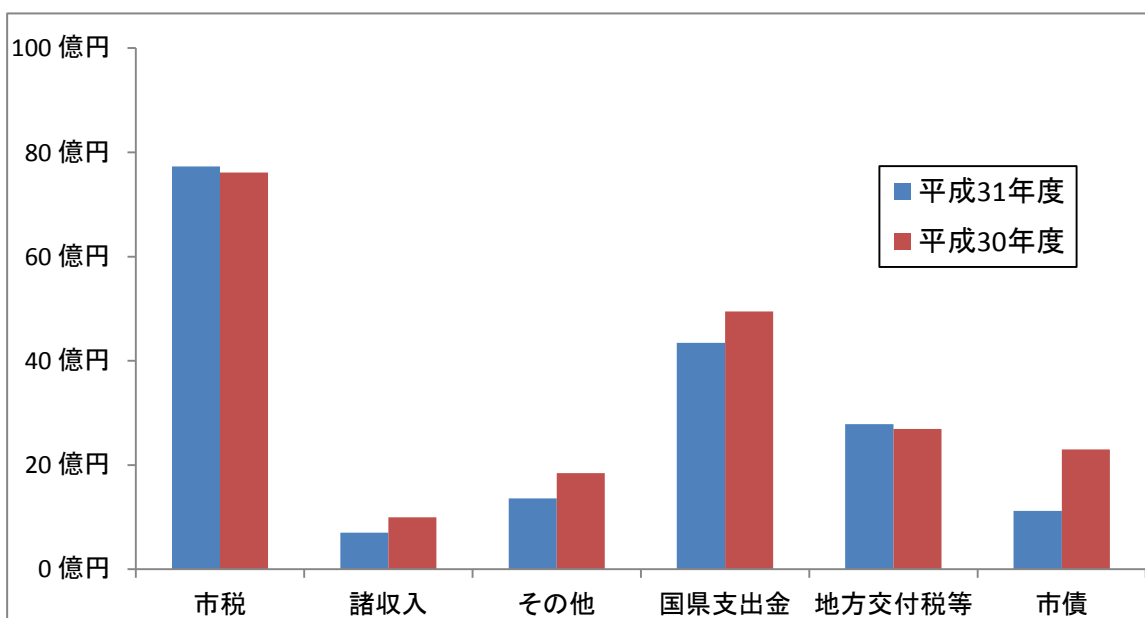
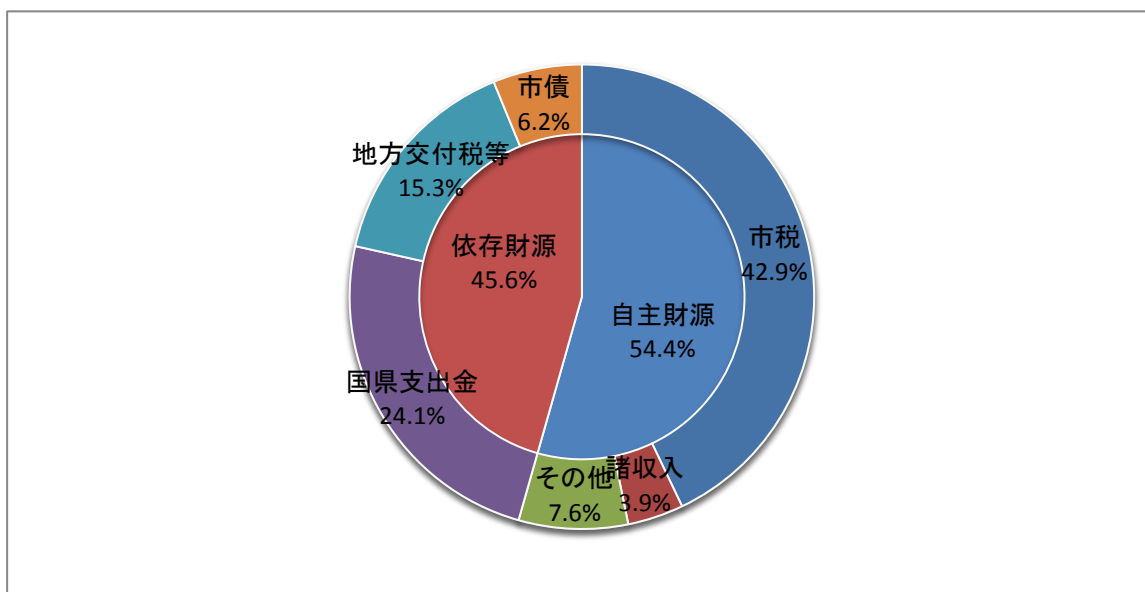
会 計 名	平成 31 年度 当初予算額 A	平成 30 年度 当初予算額 B	増減 C (A - B)	増減率 (C/B×100)
一 般 会 計	18,040,000	20,400,000	△ 2,360,000	△ 11.6
国民健康保険特別会計	4,465,000	4,516,000	△ 51,000	△ 1.1
後 期 高 齢 者 医 療 特 別 会 計	491,000	470,000	21,000	4.5
介 護 保 険 特 別 会 計	2,548,000	2,595,000	△ 47,000	△ 1.8
水 道 事 業 会 計 (収益的及び資本的支出)	1,472,000	1,501,000	△ 29,000	△ 1.9
公 共 下 水 道 事 業 会 計 (収益的及び資本的支出)	2,455,000	2,528,000	△ 73,000	△ 2.9
合 計	29,471,000	32,010,000	△ 2,539,000	△ 7.9

(1) 歳入の状況

(単位：千円、%)

区 分 科 目	平成31年度		平成30年度		増減C (A - B)	増減率 (C/B×100)
	予算額A	構成比	予算額B	構成比		
1 市 税	7,732,428	42.9	7,615,431	37.3	116,997	1.5
2 地 方 譲 与 税	130,800	0.7	128,000	0.6	2,800	2.2
3 利 子 割 等 交 付 金	55,000	0.3	55,000	0.3	0	0.0
4 地 方 消 費 税 交 付 金	1,020,000	5.7	1,020,000	5.0	0	0.0
5 自 動 車 取 得 税 交 付 金	27,000	0.1	32,000	0.2	△ 5,000	△ 15.6
6 地 方 交 付 税	1,540,000	8.5	1,450,000	7.1	90,000	6.2
うち 普 通 交 付 税	1,290,000	7.2	1,210,000	5.9	80,000	6.6
うち 特 別 交 付 税	190,000	1.0	190,000	0.9	0	0.0
うち 地 方 特 例 交 付 金	60,000	0.3	50,000	0.3	10,000	20.0
7 交 通 安 全 対 策 特 別 交 付 金	9,000	0.0	9,000	0.0	0	0.0
小 計	10,514,228	58.2	10,309,431	50.5	204,797	2.0
8 分 担 金 及 び 負 担 金	179,840	1.0	294,883	1.4	△ 115,043	△ 39.0
9 使 用 料 及 び 手 数 料	86,385	0.5	83,526	0.4	2,859	3.4
10 国 庫 支 出 金	3,002,492	16.6	3,708,579	18.2	△ 706,087	△ 19.0
11 県 支 出 金	1,344,347	7.5	1,240,744	6.1	103,603	8.4
12 財 産 収 入	20,318	0.1	22,585	0.1	△ 2,267	△ 10.0
13 寄 附 金	5,002	0.0	5,002	0.0	0	0.0
14 繰 入 金	970,001	5.4	1,340,001	6.6	△ 370,000	△ 27.6
15 繰 越 金	100,000	0.6	100,000	0.5	0	0.0
16 諸 収 入	699,287	3.9	997,149	4.9	△ 297,862	△ 29.9
17 市 債	1,118,100	6.2	2,298,100	11.3	△ 1,180,000	△ 51.3
うち 臨 時 財 政 対 策 債	650,000	3.6	700,000	3.4	△ 50,000	△ 7.1
歳 入 合 計	18,040,000	100.0	20,400,000	100.0	△ 2,360,000	△ 11.6

《 歳入予算額の構成比等 》



(単位：千円、%)

科目	平成31年度		平成30年度		増減C (A - B)	増減率 (C/B×100)
	予算額A	構成比	予算額B	構成比		
市 税	7,732,428	42.9	7,615,431	37.3	116,997	1.5
諸 収 入	699,287	3.9	997,149	4.9	△ 297,862	△ 29.9
そ の 他	1,361,546	7.6	1,845,997	9.0	△ 484,451	△ 26.2
国 県 支 出 金	4,346,839	24.1	4,949,323	24.3	△ 602,484	△ 12.2
地 方 交 付 税 等	2,781,800	15.3	2,694,000	13.2	87,800	3.3
市 債	1,118,100	6.2	2,298,100	11.3	△ 1,180,000	△ 51.3
合 計	18,040,000	100.0	20,400,000	100.0	△ 2,360,000	△ 11.6

◆地方交付税等 (地方譲与税、利子割等交付金、地方消費税交付金、自動車取得税交付金、地方交付税、交通安全対策特別交付金)

◆国県支出金 (国庫支出金、県支出金)

◆その他 (分担金及び負担金、使用料及び手数料、財産収入、寄附金、繰越金、繰入金)

(2) 歳出の状況

① 款別内訳表

(単位：千円、%)

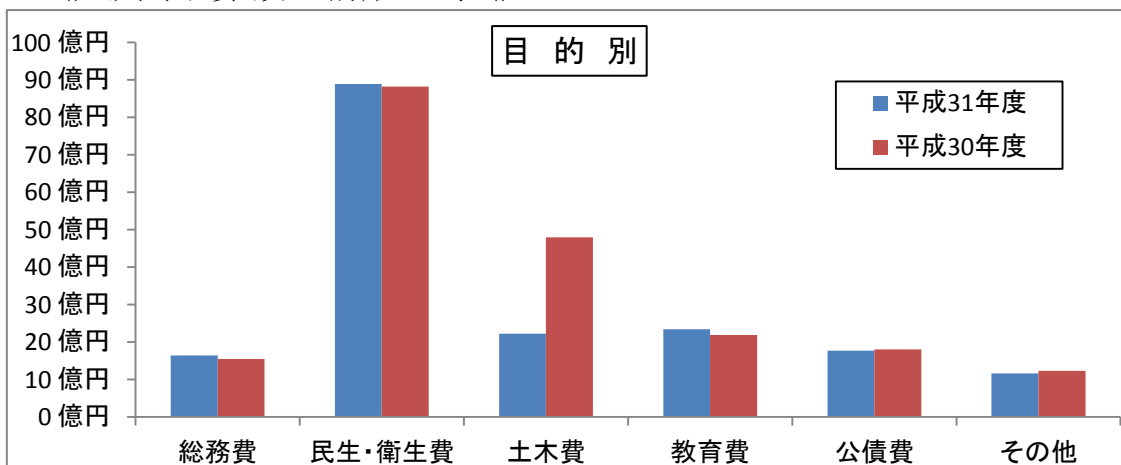
区 分 科 目	平成31年度		平成30年度		増減C (A - B)	増減率 (C/B×100)
	予算額A	構成比	予算額B	構成比		
1 議 会 費	174,679	1.0	173,716	0.9	963	0.6
2 総 務 費	1,643,587	9.1	1,544,721	7.6	98,866	6.4
3 民 生 費	7,792,600	43.2	7,756,182	38.0	36,418	0.5
4 衛 生 費	1,095,520	6.1	1,066,456	5.2	29,064	2.7
5 労 働 費	33,852	0.2	28,732	0.1	5,120	17.8
6 農 林 水 産 業 費	101,574	0.6	101,141	0.5	433	0.4
7 商 工 費	154,411	0.8	238,739	1.2	△ 84,328	△ 35.3
8 土 木 費	2,228,139	12.3	4,800,232	23.5	△ 2,572,093	△ 53.6
9 消 防 費	691,621	3.8	678,653	3.3	12,968	1.9
10 教 育 費	2,341,981	13.0	2,192,185	10.7	149,796	6.8
11 災 害 復 旧 費	2	0.0	2	0.0	0	0.0
12 公 債 費	1,772,033	9.8	1,809,240	8.9	△ 37,207	△ 2.1
13 諸 支 出 金	1	0.0	1	0.0	0	0.0
14 予 備 費	10,000	0.1	10,000	0.1	0	0.0
歳 出 合 計	18,040,000	100.0	20,400,000	100.0	△ 2,360,000	△ 11.6

②性質別内訳表

(単位：千円、%)

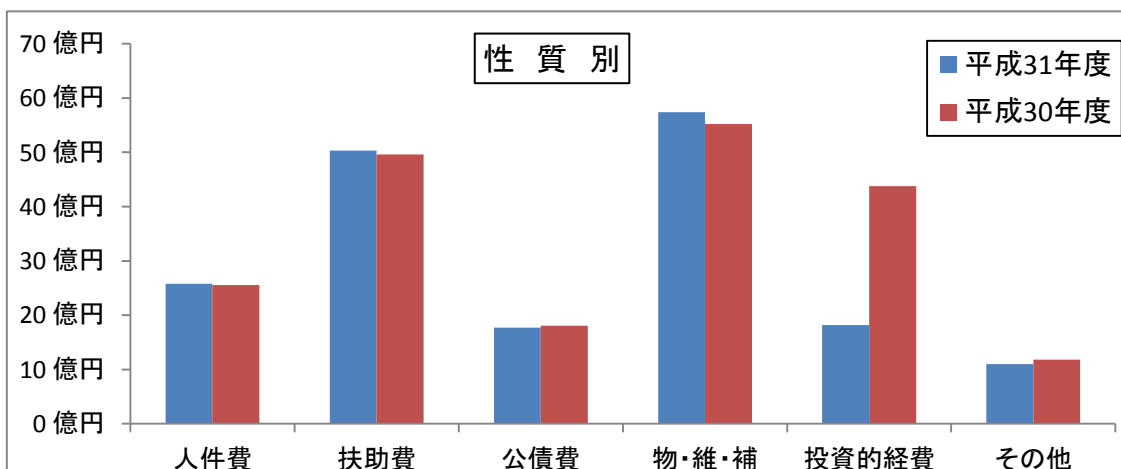
区 分 性 質	平成31年度		平成30年度		増減C (A - B)	増減率 (C/B×100)
	予算額A	構成比	予算額B	構成比		
1 人 件 費	2,575,536	14.3	2,552,512	12.5	23,024	0.9
2 扶 助 費	5,031,446	27.9	4,958,176	24.3	73,270	1.5
3 公 債 費	1,772,033	9.8	1,809,240	8.9	△ 37,207	△ 2.1
小計 1～3	9,379,015	52.0	9,319,928	45.7	59,087	0.6
4 物 件 費	3,128,806	17.3	2,917,922	14.3	210,884	7.2
5 維 持 補 修 費	199,039	1.1	252,448	1.2	△ 53,409	△ 21.2
6 補 助 費 等	2,413,261	13.4	2,351,098	11.5	62,163	2.6
小計 4～6	5,741,106	31.8	5,521,468	27.0	219,638	4.0
小計 1～6	15,120,121	83.8	14,841,396	72.7	278,725	1.9
7 普 通 建 設 事 業 費	1,819,722	10.1	4,376,881	21.5	△ 2,557,159	△ 58.4
(1) 補助事業費	599,483	3.3	2,436,279	11.9	△ 1,836,796	△ 75.4
(2) 単独事業費	463,605	2.6	835,861	4.1	△ 372,256	△ 44.5
(3) そ の 他	756,634	4.2	1,104,741	5.5	△ 348,107	△ 31.5
8 災 害 復 旧 費	2	0.0	2	0.0	0	0.0
小計 7～8	1,819,724	10.1	4,376,883	21.5	△ 2,557,159	△ 58.4
9 積 立 金	8,082	0.0	106,141	0.5	△ 98,059	△ 92.4
10 投 資 及 び 出 資 金	0	0.0	0	0.0	0	0.0
11 貸 付 金	14,888	0.1	15,684	0.1	△ 796	△ 5.1
12 繰 出 金	1,067,185	5.9	1,049,896	5.1	17,289	1.6
13 予 備 費	10,000	0.1	10,000	0.1	0	0.0
歳 出 合 計	18,040,000	100.0	20,400,000	100.0	△ 2,360,000	△ 11.6

《 歳出予算額の構成比等 》



科目	区分	平成31年度		平成30年度		増減C (A - B)	増減率 (C/B×100)
		予算額A	構成比	予算額B	構成比		
総務費		1,643,587	9.1	1,544,721	7.6	98,866	6.4
民生・衛生費		8,888,120	49.3	8,822,638	43.2	65,482	0.7
土木費		2,228,139	12.3	4,800,232	23.5	△ 2,572,093	△ 53.6
教育費		2,341,981	13.0	2,192,185	10.7	149,796	6.8
公債費		1,772,033	9.8	1,809,240	8.9	△ 37,207	△ 2.1
その他		1,166,140	6.5	1,230,984	6.1	△ 64,844	△ 5.3
合計		18,040,000	100.0	20,400,000	100.0	△ 2,360,000	△ 11.6

◆その他（議会費、労働費、農林水産業費、商工費、消防費、災害復旧費、諸支出金、予備費）



科目	区分	平成31年度		平成30年度		増減C (A - B)	増減率 (C/B×100)
		予算額A	構成比	予算額B	構成比		
人件費		2,575,536	14.3	2,552,512	12.5	23,024	0.9
扶助費		5,031,446	27.9	4,958,176	24.3	73,270	1.5
公債費		1,772,033	9.8	1,809,240	8.9	△ 37,207	△ 2.1
物・維・補		5,741,106	31.8	5,521,468	27.0	219,638	4.0
投資的経費		1,819,724	10.1	4,376,883	21.5	△ 2,557,159	△ 58.4
その他		1,100,155	6.1	1,181,721	5.8	△ 81,566	△ 6.9
合計		18,040,000	100.0	20,400,000	100.0	△ 2,360,000	△ 11.6

◆物・維・補（物件費、維持補修費、補助費等）

◆その他（積立金、投資及び出資金、貸付金、繰出金、予備費）

地方消費税交付金（社会保障財源化分）の用途

（歳入）・地方消費税交付金（社会保障財源化分） 4. 2億円
 （歳出）・社会保障4経費その他社会保障施策に要する経費 77. 1億円

【社会保障4経費その他社会保障施策に要する経費】 (単位：千円)

事業名	経費	財源内訳				
		特定財源		一般財源		
		国県 支出金	その他	地方消費税交付金 (社会保障財源化分)	その他	
社会福祉	障害者福祉事業	1,214,929	817,465	8,640	44,737	344,087
	高齢者福祉事業	109,296	925	7,568	11,597	89,206
	児童福祉事業	4,119,307	2,187,292	178,678	201,730	1,551,607
	母子福祉事業	225,954	78,428	0	16,974	130,552
	生活保護扶助事業	681,847	525,085	1,100	17,910	137,752
	小計	6,351,333	3,609,195	195,986	292,948	2,253,204
社会保険	国民健康保険事業	267,152	166,740	0	11,553	88,859
	後期高齢者医療事業	440,710	53,189	475	44,532	342,514
	介護保険事業	369,056	15,300	0	40,702	313,054
	小計	1,076,918	235,229	475	96,787	744,427
保健衛生	疾病予防対策事業	179,095	75	0	20,597	158,423
	健康増進対策事業	99,144	3,085	12,029	9,668	74,362
	小計	278,239	3,160	12,029	30,265	232,785
合計	7,706,490	3,847,584	208,490	420,000	3,230,416	

都市計画税の用途

（歳入）・都市計画税 3. 5億円
 （歳出）・都市計画事業費 15. 4億円

【都市計画事業費の用途内訳】 (単位：千円)

都市計画事業費等の区分	事業費等	財源内訳				
		特定財源			一般財源	
		国県 支出金	市債	その他	都市 計画税	その他
街路事業	235,862	115,732	87,000	10,004	12,284	10,842
土地区画整理事業	728,434	0	110,700	554,473	33,601	29,660
下水道事業	401,732	0	0	0	213,382	188,350
地方債償還	178,353	0	0	0	94,733	83,620
合計	1,544,381	115,732	197,700	564,477	354,000	312,472