

令和2年度当初予算会計別総括表

(単位：千円、%)

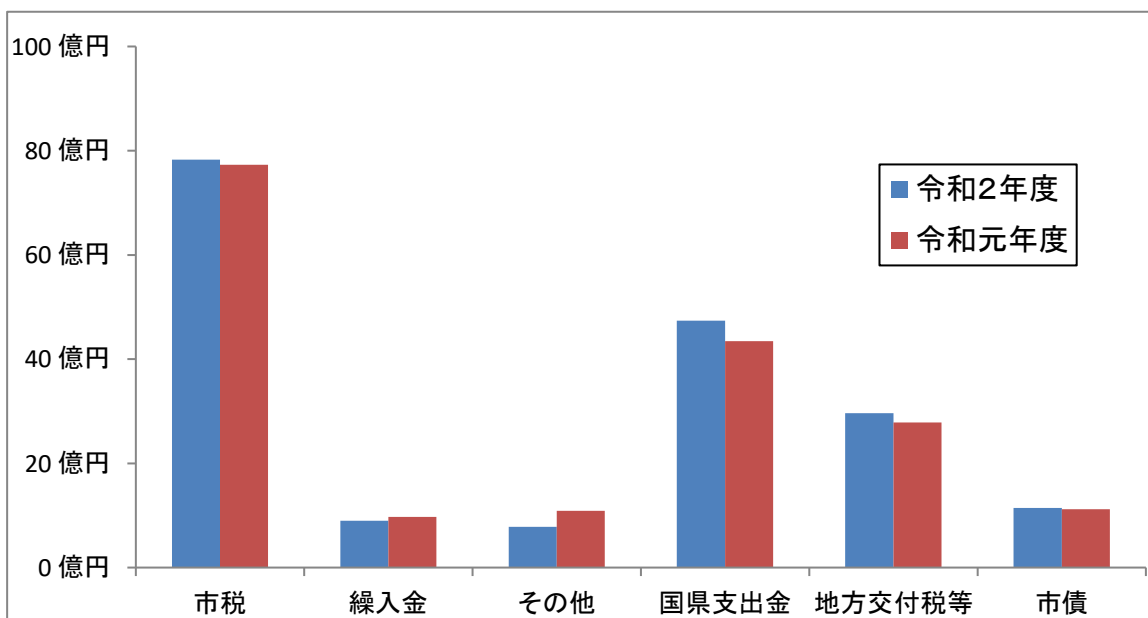
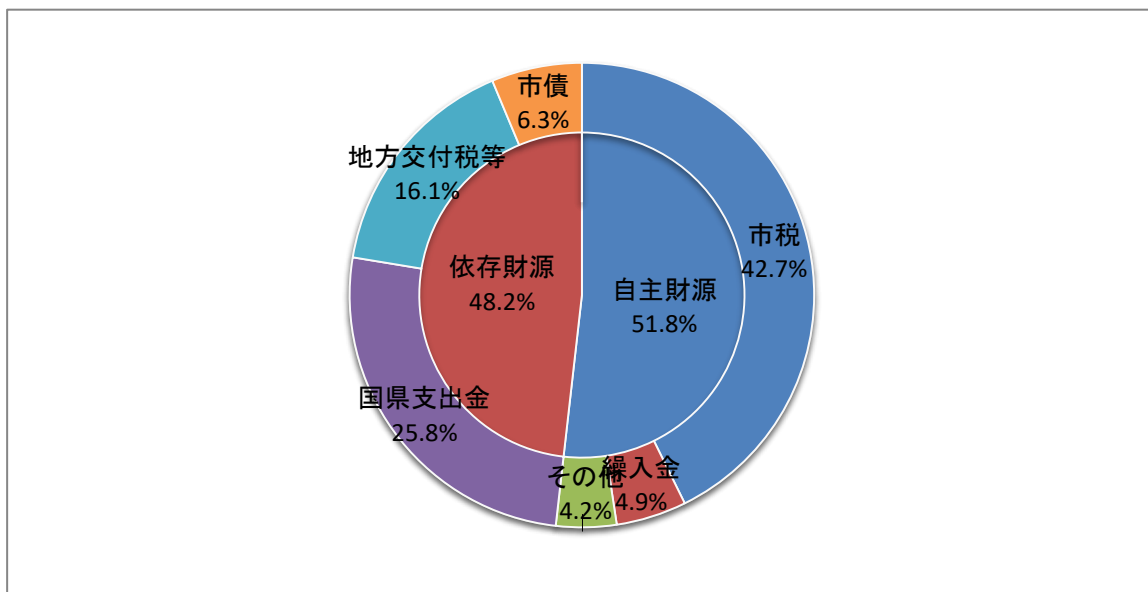
会 計 名	令和2年度 当初予算額A	令和元年度 当初予算額B	増減C (A－B)	増減率 (C/B×100)
一 般 会 計	18,360,000	18,040,000	320,000	1.8
国民健康保険特別会計	4,208,000	4,465,000	△ 257,000	△ 5.8
後期高齢者医療 特 別 会 計	509,000	491,000	18,000	3.7
介護保険特別会計	2,726,000	2,548,000	178,000	7.0
水道事業会計 (収益的及び資本的支出)	1,537,000	1,472,000	65,000	4.4
公共下水道事業会計 (収益的及び資本的支出)	2,567,000	2,455,000	112,000	4.6
合 計	29,907,000	29,471,000	436,000	1.5

(1) 歳入の状況

(単位：千円、%)

科 目	区 分	令和2年度		令和元年度		増減C (A-B)	増減率 (C/B×100)
		予算額A	構成比	予算額B	構成比		
1	市 税	7,826,127	42.7	7,732,428	42.9	93,699	1.2
2	地 方 譲 与 税	138,800	0.8	130,800	0.7	8,000	6.1
3	利子割等交付金	75,000	0.4	55,000	0.3	20,000	36.4
4	地方消費税交付金	1,270,000	6.9	1,020,000	5.7	250,000	24.5
5	環境性能割交付金 <small>(※令和元年9月まで自動車取得税交付金)</small>	22,000	0.1	27,000	0.1	△ 5,000	△ 18.5
6	地 方 交 付 税	1,450,000	7.9	1,540,000	8.5	△ 90,000	△ 5.8
	うち普通交付税	1,180,000	6.4	1,290,000	7.2	△ 110,000	△ 8.5
	うち特別交付税	200,000	1.1	190,000	1.0	10,000	5.3
	うち地方特例交付金	70,000	0.4	60,000	0.3	10,000	16.7
7	交通安全対策特別交付金	8,000	0.0	9,000	0.0	△ 1,000	△ 11.1
	小 計	10,789,927	58.8	10,514,228	58.2	275,699	2.6
8	分担金及び負担金	106,611	0.6	179,840	1.0	△ 73,229	△ 40.7
9	使用料及び手数料	93,646	0.5	86,385	0.5	7,261	8.4
10	国庫支出金	3,357,002	18.3	3,002,492	16.6	354,510	11.8
11	県 支 出 金	1,383,853	7.5	1,344,347	7.5	39,506	2.9
12	財 産 収 入	24,880	0.1	20,318	0.1	4,562	22.5
13	寄 附 金	10,001	0.1	5,002	0.0	4,999	99.9
14	繰 入 金	900,001	4.9	970,001	5.4	△ 70,000	△ 7.2
15	繰 越 金	100,000	0.5	100,000	0.6	0	0.0
16	諸 収 入	447,101	2.4	699,287	3.9	△ 252,186	△ 36.1
17	市 債	1,146,978	6.3	1,118,100	6.2	28,878	2.6
	うち臨時財政対策債	680,000	3.7	650,000	3.6	30,000	4.6
	歳 入 合 計	18,360,000	100.0	18,040,000	100.0	320,000	1.8

《 歳入予算額の構成比等 》



(単位：千円、%)

科目	区分	令和2年度		令和元年度		増減C (A - B)	増減率 (C/B×100)
		予算額A	構成比	予算額B	構成比		
市	税	7,826,127	42.7	7,732,428	42.9	93,699	1.2
繰	入	900,001	4.9	970,001	5.4	△ 70,000	△ 7.2
そ	の	782,239	4.2	1,090,832	6.1	△ 308,593	△ 28.3
国	県	4,740,855	25.8	4,346,839	24.1	394,016	9.1
地	方	2,963,800	16.1	2,781,800	15.3	182,000	6.5
市	債	1,146,978	6.3	1,118,100	6.2	28,878	2.6
合	計	18,360,000	100.0	18,040,000	100.0	320,000	1.8

- ◆地方交付税等 (地方譲与税、利子割等交付金、地方消費税交付金、環境性能割交付金、地方交付税、交通安全対策特別交付金)
- ◆国県支出金 (国庫支出金、県支出金)
- ◆その他 (分担金及び負担金、使用料及び手数料、財産収入、寄附金、繰越金、諸収入)

(2) 歳出の状況

① 款別内訳表

(単位：千円、%)

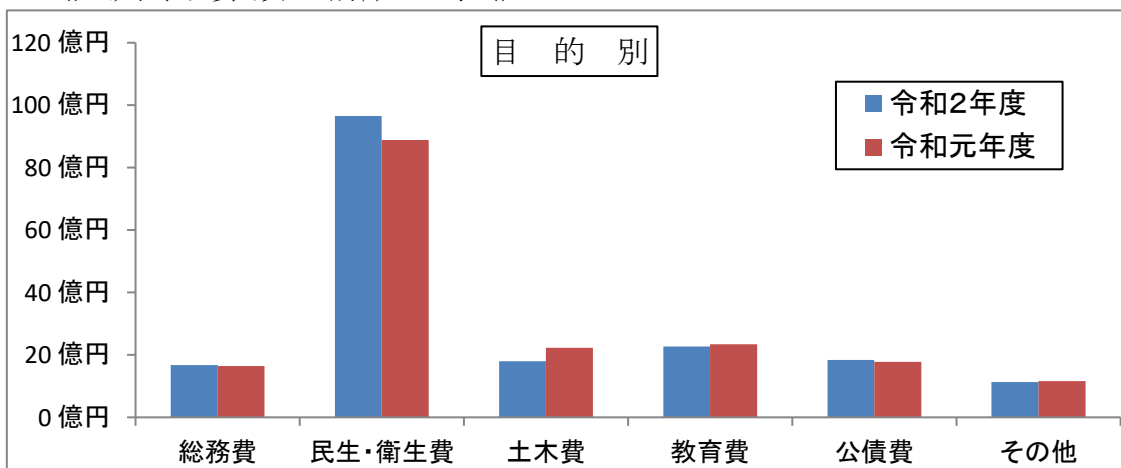
区 分 科 目	令和2年度		令和元年度		増減C (A - B)	増減率 (C/B×100)
	予算額A	構成比	予算額B	構成比		
1 議 会 費	174,011	0.9	174,679	1.0	△ 668	△ 0.4
2 総 務 費	1,671,419	9.1	1,643,587	9.1	27,832	1.7
3 民 生 費	8,469,195	46.1	7,792,600	43.2	676,595	8.7
4 衛 生 費	1,186,200	6.5	1,095,520	6.1	90,680	8.3
5 労 働 費	24,205	0.1	33,852	0.2	△ 9,647	△ 28.5
6 農 林 水 産 業 費	88,545	0.5	101,574	0.6	△ 13,029	△ 12.8
7 商 工 費	143,667	0.8	154,411	0.8	△ 10,744	△ 7.0
8 土 木 費	1,793,872	9.8	2,228,139	12.3	△ 434,267	△ 19.5
9 消 防 費	685,905	3.7	691,621	3.8	△ 5,716	△ 0.8
10 教 育 費	2,272,088	12.4	2,341,981	13.0	△ 69,893	△ 3.0
11 災 害 復 旧 費	2	0.0	2	0.0	0	0.0
12 公 債 費	1,840,890	10.0	1,772,033	9.8	68,857	3.9
13 諸 支 出 金	1	0.0	1	0.0	0	0.0
14 予 備 費	10,000	0.1	10,000	0.1	0	0.0
歳 出 合 計	18,360,000	100.0	18,040,000	100.0	320,000	1.8

②性質別内訳表

(単位：千円、%)

区 分 性 質	令和2年度		令和元年度		増減C (A - B)	増減率 (C/B×100)
	予算額A	構成比	予算額B	構成比		
1 人 件 費	3,051,650	16.6	2,575,536	14.3	476,114	18.5
2 扶 助 費	5,234,415	28.5	5,031,446	27.9	202,969	4.0
3 公 債 費	1,840,890	10.0	1,772,033	9.8	68,857	3.9
小計 1～3	10,126,955	55.1	9,379,015	52.0	747,940	8.0
4 物 件 費	2,774,738	15.1	3,128,806	17.3	△ 354,068	△ 11.3
5 維 持 補 修 費	166,935	0.9	199,039	1.1	△ 32,104	△ 16.1
6 補 助 費 等	2,470,973	13.5	2,413,261	13.4	57,712	2.4
小計 4～6	5,412,646	29.5	5,741,106	31.8	△ 328,460	△ 5.7
小計 1～6	15,539,601	84.6	15,120,121	83.8	419,480	2.8
7 普 通 建 設 事 業 費	1,669,317	9.1	1,819,722	10.1	△ 150,405	△ 8.3
(1) 補助事業費	1,112,545	6.1	1,151,797	6.4	△ 39,252	△ 3.4
(2) 単独事業費	556,772	3.0	667,925	3.7	△ 111,153	△ 16.6
8 災 害 復 旧 費	2	0.0	2	0.0	0	0.0
小計 7～8	1,669,319	9.1	1,819,724	10.1	△ 150,405	△ 8.3
9 積 立 金	20,157	0.1	8,082	0.0	12,075	149.4
10 投 資 及 び 出 資 金	0	0.0	0	0.0	0	0.0
11 貸 付 金	13,970	0.1	14,888	0.1	△ 918	△ 6.2
12 繰 出 金	1,106,953	6.0	1,067,185	5.9	39,768	3.7
13 予 備 費	10,000	0.1	10,000	0.1	0	0.0
歳 出 合 計	18,360,000	100.0	18,040,000	100.0	320,000	1.8

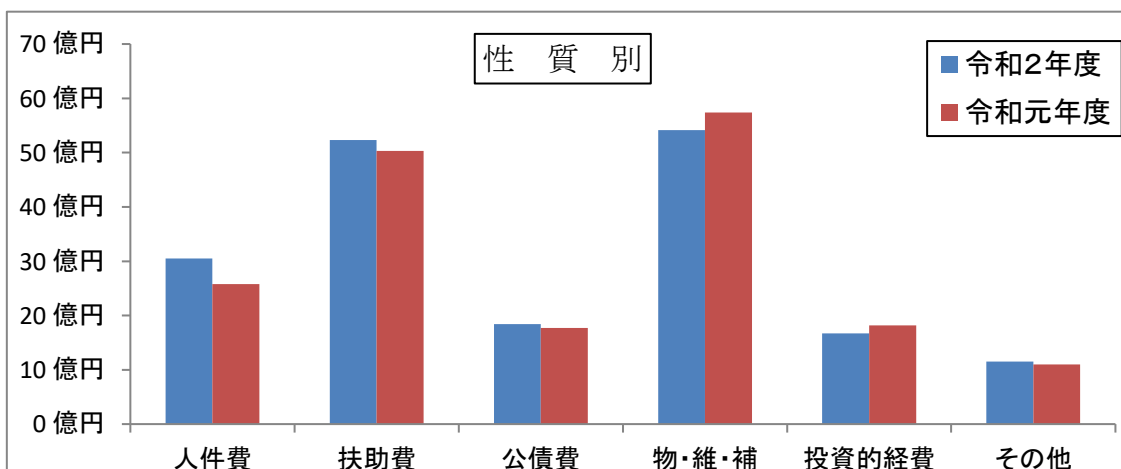
《 歳出予算額の構成比等 》



(単位: 千円、%)

科目	区分	令和2年度		令和元年度		増減C (A-B)	増減率 (C/B×100)
		予算額A	構成比	予算額B	構成比		
総務費		1,671,419	9.1	1,643,587	9.1	27,832	1.7
民生・衛生費		9,655,395	52.6	8,888,120	49.3	767,275	8.6
土木費		1,793,872	9.8	2,228,139	12.3	△ 434,267	△ 19.5
教育費		2,272,088	12.4	2,341,981	13.0	△ 69,893	△ 3.0
公債費		1,840,890	10.0	1,772,033	9.8	68,857	3.9
その他		1,126,336	6.1	1,166,140	6.5	△ 39,804	△ 3.4
合計		18,360,000	100.0	18,040,000	100.0	320,000	1.8

◆その他 (議会費、労働費、農林水産業費、商工費、消防費、災害復旧費、諸支出金、予備費)



(単位: 千円、%)

科目	区分	令和2年度		令和元年度		増減C (A-B)	増減率 (C/B×100)
		予算額A	構成比	予算額B	構成比		
人件費		3,051,650	16.6	2,575,536	14.3	476,114	18.5
扶助費		5,234,415	28.5	5,031,446	27.9	202,969	4.0
公債費		1,840,890	10.0	1,772,033	9.8	68,857	3.9
物・維・補		5,412,646	29.5	5,741,106	31.8	△ 328,460	△ 5.7
投資的経費		1,669,319	9.1	1,819,724	10.1	△ 150,405	△ 8.3
その他		1,151,080	6.3	1,100,155	6.1	50,925	4.6
合計		18,360,000	100.0	18,040,000	100.0	320,000	1.8

◆物・維・補 (物件費、維持補修費、補助費等)

◆その他 (積立金、投資及び出資金、貸付金、繰出金、予備費)

⑧地方消費税交付金（社会保障財源化分）の用途

（歳入）・地方消費税交付金（社会保障財源化分） 6.7億円
 （歳出）・社会保障4経費その他社会保障施策に要する経費 84.2億円

【社会保障4経費その他社会保障施策に要する経費】 (単位：千円)

事業名	経費	財源内訳				
		特定財源		一般財源		
		国県 支出金	その他	地方消費税交付金 (社会保障財源化分)	その他	
社会福祉	障害者福祉事業	1,239,902	833,558	10,645	67,776	327,923
	高齢者福祉事業	109,306	685	8,453	17,156	83,012
	児童福祉事業	4,709,987	2,511,077	245,985	334,498	1,618,427
	母子福祉事業	229,031	79,566	0	25,601	123,864
	生活保護扶助事業	704,107	542,261	1,100	27,533	133,213
	小計	6,992,333	3,967,147	266,183	472,564	2,286,439
社会保険	国民健康保険事業	257,733	163,707	0	16,105	77,921
	後期高齢者医療事業	449,731	56,637	425	67,257	325,412
	介護保険事業	403,157	27,105	0	64,410	311,642
	小計	1,110,621	247,449	425	147,772	714,975
保健衛生	疾病予防対策事業	214,884	5,301	0	35,898	173,685
	健康増進対策事業	98,168	3,976	13,823	13,766	66,603
	小計	313,052	9,277	13,823	49,664	240,288
合計	8,416,006	4,223,873	280,431	670,000	3,241,702	

⑨都市計画税の用途

（歳入）・都市計画税 3.7億円
 （歳出）・都市計画事業費 11.2億円

【都市計画事業費の用途内訳】 (単位：千円)

都市計画事業費等の区分	事業費等	財源内訳				
		特定財源			一般財源	
		国県 支出金	市債	その他	都市 計画税	その他
街路事業	190,865	88,520	68,200	16,742	11,411	5,992
土地区画整理事業	412,524	0	85,400	294,673	21,277	11,174
下水道事業	366,536	0	0	0	240,330	126,206
地方債償還	146,385	0	0	0	95,982	50,403
合計	1,116,310	88,520	153,600	311,415	369,000	193,775