

令和3年度当初予算会計別総括表

(単位：千円、%)

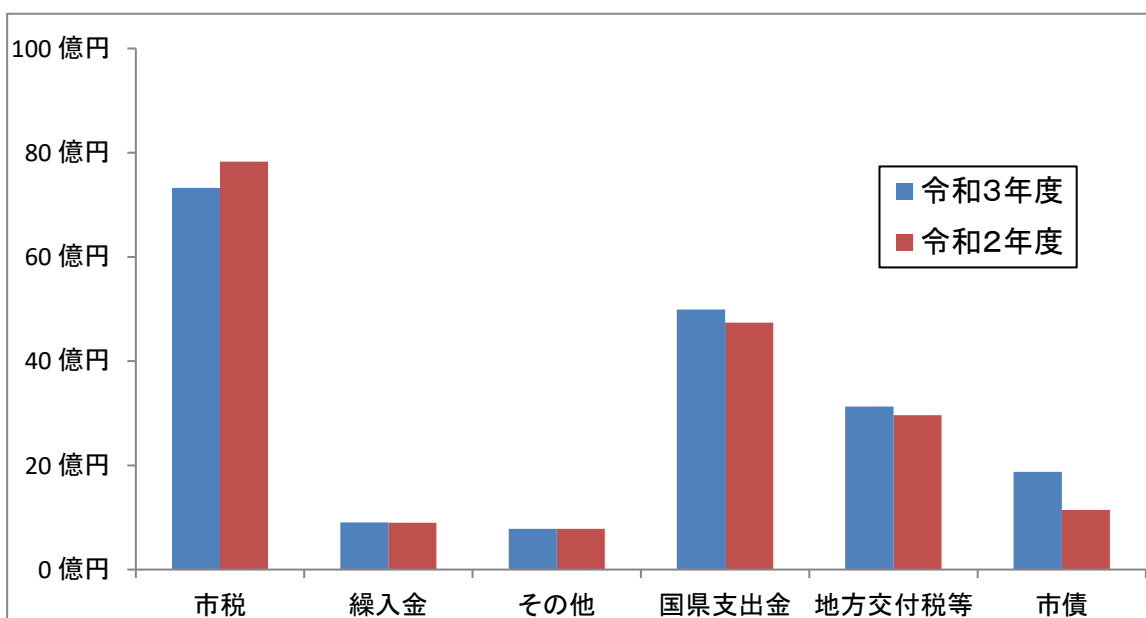
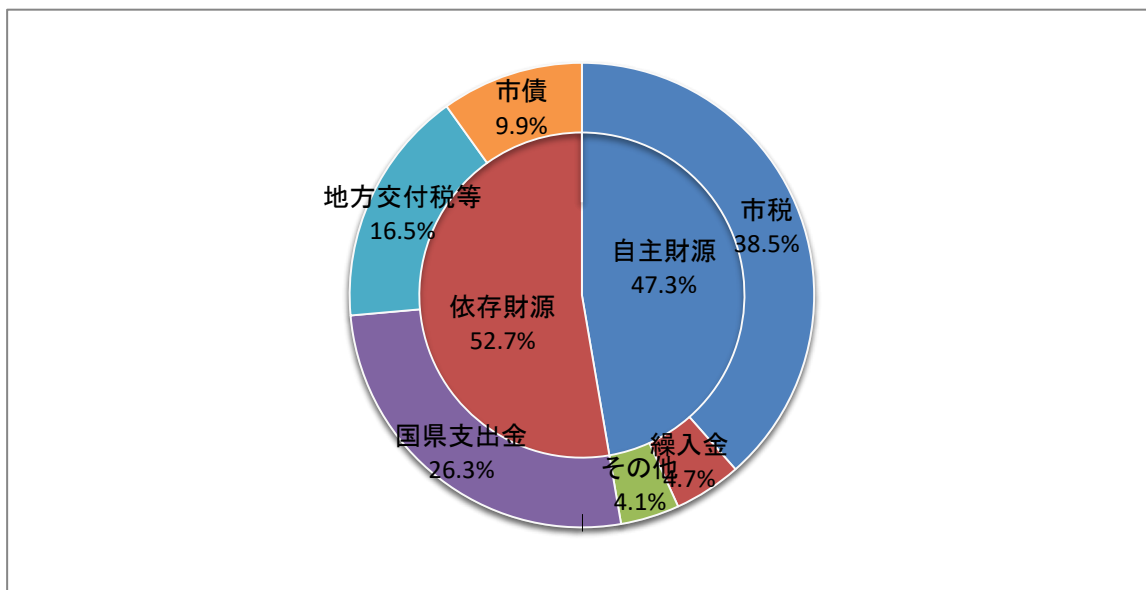
会 計 名	令和3年度 当初予算額A	令和2年度 当初予算額A	増減C (A-B)	増減率 (C/B×100)
一 般 会 計	19,000,000	18,360,000	640,000	3.5
国民健康保険特別会計	4,193,000	4,208,000	△ 15,000	△ 0.4
後期高齢者医療 特 別 会 計	540,000	509,000	31,000	6.1
介護保険特別会計	2,805,000	2,726,000	79,000	2.9
水道事業会計 (収益的及び資本的支出)	1,445,800	1,537,000	△ 91,200	△ 5.9
公共下水道事業会計 (収益的及び資本的支出)	2,488,800	2,567,000	△ 78,200	△ 3.0
合 計	30,472,600	29,907,000	565,600	1.9

(1) 歳入の状況

(単位：千円、%)

区 分 科 目	令和3年度		令和2年度		増減C (A-B)	増減率 (C/B×100)
	予算額A	構成比	予算額B	構成比		
1 市 税	7,323,137	38.5	7,826,127	42.7	△ 502,990	△ 6.4
2 地 方 譲 与 税	132,600	0.7	138,800	0.8	△ 6,200	△ 4.5
3 利 子 割 等 交 付 金	76,000	0.4	75,000	0.4	1,000	1.3
4 地 方 消 費 税 交 付 金	1,230,000	6.5	1,270,000	6.9	△ 40,000	△ 3.1
5 環 境 性 能 割 交 付 金 <small>(※令和元年9月まで自動車取得税交付金)</small>	16,000	0.1	22,000	0.1	△ 6,000	△ 27.3
6 地 方 交 付 税	1,665,000	8.8	1,450,000	7.9	215,000	14.8
うち 普 通 交 付 税	1,180,000	6.2	1,180,000	6.4	0	0.0
うち 特 別 交 付 税	190,000	1.0	200,000	1.1	△ 10,000	△ 5.0
うち 地 方 特 例 交 付 金	71,000	0.4	70,000	0.4	1,000	1.4
うち新型コロナウイルス感染症対策 地方税減収補填特別交付金	224,000	1.2	—	—	224,000	皆増
7 交 通 安 全 対 策 特 別 交 付 金	7,000	0.0	8,000	0.0	△ 1,000	△ 12.5
小 計	10,449,737	55.0	10,789,927	58.8	△ 340,190	△ 3.2
8 分 担 金 及 び 負 担 金	100,010	0.5	106,611	0.6	△ 6,601	△ 6.2
9 使 用 料 及 び 手 数 料	91,624	0.5	93,646	0.5	△ 2,022	△ 2.2
10 国 庫 支 出 金	3,567,357	18.8	3,357,002	18.3	210,355	6.3
11 県 支 出 金	1,422,967	7.5	1,383,853	7.5	39,114	2.8
12 財 産 収 入	25,087	0.1	24,880	0.1	207	0.8
13 寄 附 金	10,001	0.1	10,001	0.1	0	0.0
14 繰 入 金	902,401	4.7	900,001	4.9	2,400	0.3
15 繰 越 金	100,000	0.5	100,000	0.5	0	0.0
16 諸 収 入	455,816	2.4	447,101	2.4	8,715	1.9
17 市 債	1,875,000	9.9	1,146,978	6.3	728,022	63.5
うち 臨 時 財 政 対 策 債	1,200,000	6.3	680,000	3.7	520,000	76.5
歳 入 合 計	19,000,000	100.0	18,360,000	100.0	640,000	3.5

《 歳入予算額の構成比等 》



(単位：千円、%)

科目	区分	令和3年度		令和2年度		増減C (A-B)	増減率 (C/B×100)
		予算額A	構成比	予算額B	構成比		
市	税	7,323,137	38.5	7,826,127	42.7	△ 502,990	△ 6.4
	繰入金	902,401	4.7	900,001	4.9	2,400	0.3
	その他	782,538	4.1	782,239	4.2	299	0.0
	国県支出金	4,990,324	26.3	4,740,855	25.8	249,469	5.3
	地方交付税等	3,126,600	16.5	2,963,800	16.1	162,800	5.5
	市債	1,875,000	9.9	1,146,978	6.3	728,022	63.5
	合計	19,000,000	100.0	18,360,000	100.0	640,000	3.5

◆地方交付税等 (地方譲与税、利子割等交付金、地方消費税交付金、環境性能割交付金、地方交付税、交通安全対策特別交付金)

◆国県支出金 (国庫支出金、県支出金)

◆その他 (分担金及び負担金、使用料及び手数料、財産収入、寄附金、繰越金、諸収入)

(2) 歳出の状況

① 款別内訳表

(単位：千円、%)

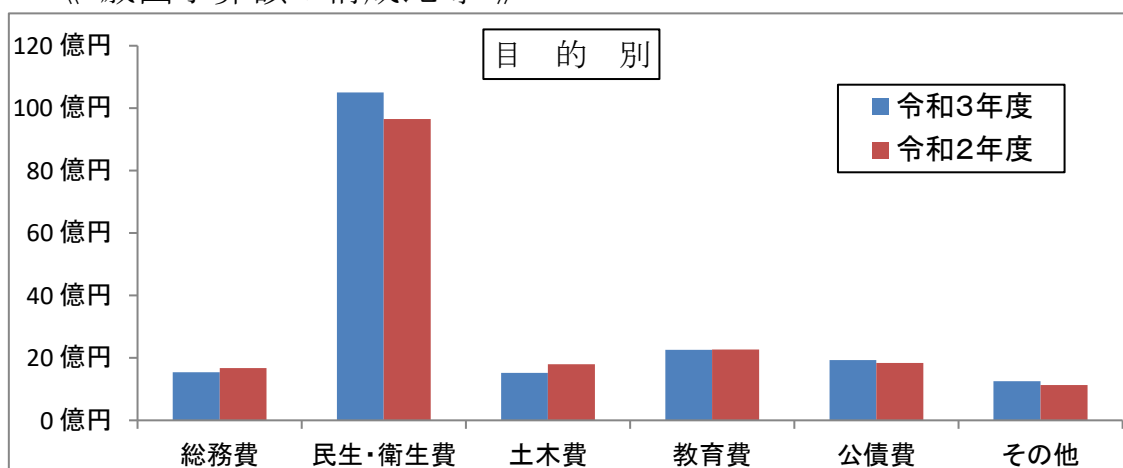
区 分 科 目	令和3年度		令和2年度		増減C (A - B)	増減率 (C/B×100)
	予算額A	構成比	予算額B	構成比		
1 議 会 費	171,540	0.9	174,011	0.9	△ 2,471	△ 1.4
2 総 務 費	1,538,467	8.1	1,671,419	9.1	△ 132,952	△ 8.0
3 民 生 費	8,087,135	42.5	8,469,195	46.1	△ 382,060	△ 4.5
4 衛 生 費	2,418,598	12.7	1,186,200	6.5	1,232,398	103.9
5 労 働 費	22,695	0.1	24,205	0.1	△ 1,510	△ 6.2
6 農 林 水 産 業 費	120,495	0.6	88,545	0.5	31,950	36.1
7 商 工 費	176,453	0.9	143,667	0.8	32,786	22.8
8 土 木 費	1,517,360	8.0	1,793,872	9.8	△ 276,512	△ 15.4
9 消 防 費	753,235	4.0	685,905	3.7	67,330	9.8
10 教 育 費	2,254,466	11.9	2,272,088	12.4	△ 17,622	△ 0.8
11 災 害 復 旧 費	2	0.0	2	0.0	0	0.0
12 公 債 費	1,929,553	10.2	1,840,890	10.0	88,663	4.8
13 諸 支 出 金	1	0.0	1	0.0	0	0.0
14 予 備 費	10,000	0.1	10,000	0.1	0	0.0
歳 出 合 計	19,000,000	100.0	18,360,000	100.0	640,000	3.5

②性質別内訳表

(単位：千円、%)

区 分 性 質	令和3年度		令和2年度		増減C (A - B)	増減率 (C/B×100)
	予算額A	構成比	予算額B	構成比		
1 人 件 費	3,010,794	15.8	3,051,650	16.6	△ 40,856	△ 1.3
2 扶 助 費	5,264,100	27.7	5,234,415	28.5	29,685	0.6
3 公 債 費	1,929,553	10.2	1,840,890	10.0	88,663	4.8
小計 1～3	10,204,447	53.7	10,126,955	55.1	77,492	0.8
4 物 件 費	2,988,199	15.7	2,774,738	15.1	213,461	7.7
5 維 持 補 修 費	162,366	0.9	166,935	0.9	△ 4,569	△ 2.7
6 補 助 費 等	2,746,459	14.4	2,470,973	13.5	275,486	11.1
小計 4～6	5,897,024	31.0	5,412,646	29.5	484,378	8.9
小計 1～6	16,101,471	84.7	15,539,601	84.6	561,870	3.6
7 普 通 建 設 事 業 費	1,627,208	8.5	1,669,317	9.1	△ 42,109	△ 2.5
(1) 補助事業費	458,087	2.4	1,112,545	6.1	△ 654,458	△ 58.8
(2) 単独事業費	1,169,121	6.1	556,772	3.0	612,349	110.0
8 災 害 復 旧 費	2	0.0	2	0.0	0	0.0
小計 7～8	1,627,210	8.5	1,669,319	9.1	△ 42,109	△ 2.5
9 積 立 金	107,870	0.6	20,157	0.1	87,713	435.1
10 投 資 及 び 出 資 金	0	0.0	0	0.0	0	0.0
11 貸 付 金	13,052	0.1	13,970	0.1	△ 918	△ 6.6
12 繰 出 金	1,140,397	6.0	1,106,953	6.0	33,444	3.0
13 予 備 費	10,000	0.1	10,000	0.1	0	0.0
歳 出 合 計	19,000,000	100.0	18,360,000	100.0	640,000	3.5

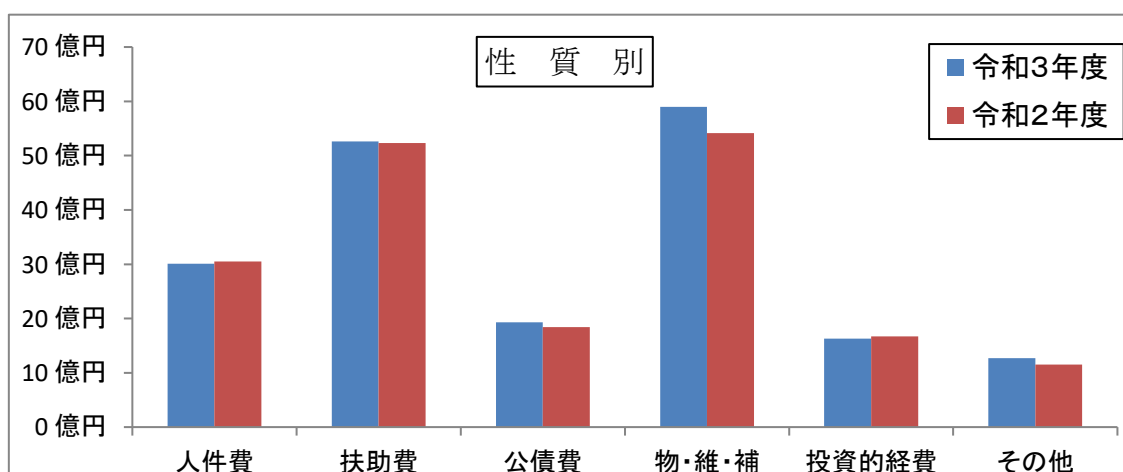
《 歳出予算額の構成比等 》



(単位：千円、%)

科目	区分	令和3年度		令和2年度		増減C (A-B)	増減率 (C/B×100)
		予算額A	構成比	予算額B	構成比		
総務費		1,538,467	8.1	1,671,419	9.1	△ 132,952	△ 8.0
民生・衛生費		10,505,733	55.2	9,655,395	52.6	850,338	8.8
土木費		1,517,360	8.0	1,793,872	9.8	△ 276,512	△ 15.4
教育費		2,254,466	11.9	2,272,088	12.4	△ 17,622	△ 0.8
公債費		1,929,553	10.2	1,840,890	10.0	88,663	4.8
その他		1,254,421	6.6	1,126,336	6.1	128,085	11.4
合計		19,000,000	100.0	18,360,000	100.0	640,000	3.5

◆その他（議会費、労働費、農林水産業費、商工費、消防費、災害復旧費、諸支出金、予備費）



(単位：千円、%)

科目	区分	令和3年度		令和2年度		増減C (A-B)	増減率 (C/B×100)
		予算額A	構成比	予算額B	構成比		
人件費		3,010,794	15.8	3,051,650	16.6	△ 40,856	△ 1.3
扶助費		5,264,100	27.7	5,234,415	28.5	29,685	0.6
公債費		1,929,553	10.2	1,840,890	10.0	88,663	4.8
物・維・補		5,897,024	31.0	5,412,646	29.5	484,378	8.9
投資的経費		1,627,210	8.5	1,669,319	9.1	△ 42,109	△ 2.5
その他		1,271,319	6.8	1,151,080	6.3	120,239	10.4
合計		19,000,000	100.0	18,360,000	100.0	640,000	3.5

◆物・維・補（物件費、維持補修費、補助費等）

◆その他（積立金、投資及び出資金、貸付金、繰出金、予備費）

⑧地方消費税交付金（社会保障財源化分）の使途

（歳入）・地方消費税交付金（社会保障財源化分） 6.7億円
 （歳出）・社会保障4経費その他社会保障施策に要する経費 74.6億円

【社会保障4経費その他社会保障施策に要する経費】 (単位：千円)

事業名	経費	財源内訳				
		特定財源		一般財源		
		国県 支出金	その他	地方消費税交付金 (社会保障財源化分)	その他	
社会福祉	障害者福祉事業	1,252,901	843,084	9,930	82,537	317,350
	高齢者福祉事業	105,893	751	8,890	19,867	76,385
	児童福祉事業	3,713,372	2,336,569	104,803	262,542	1,009,458
	母子福祉事業	233,621	83,012	0	31,086	119,523
	生活保護扶助事業	714,541	552,883	1,100	33,139	127,419
	小計	6,020,328	3,816,299	124,723	429,171	1,650,135
社会保険	国民健康保険事業	262,511	167,603	0	19,589	75,319
	後期高齢者医療事業	467,242	59,151	310	84,166	323,615
	介護保険事業	411,148	27,675	0	79,149	304,324
	小計	1,140,901	254,429	310	182,904	703,258
保健衛生	疾病予防対策事業	204,336	2,714	0	41,615	160,007
	健康増進対策事業	96,569	3,584	13,963	16,310	62,712
	小計	300,905	6,298	13,963	57,925	222,719
合計	7,462,134	4,077,026	138,996	670,000	2,576,112	

⑨都市計画税の使途

（歳入）・都市計画税 3.6億円
 （歳出）・都市計画事業費 9.1億円

【都市計画事業費の使途内訳】 (単位：千円)

都市計画事業費等の区分	事業費等	財源内訳				
		特定財源			一般財源	
		国県 支出金	市債	その他	都市 計画税	その他
街路事業	162,242	44,000	71,400	4,552	26,992	15,298
土地区画整理事業	285,290	0	47,500	186,021	33,042	18,727
下水道事業	318,939	0	0	0	203,568	115,371
地方債償還	144,137	0	0	0	91,998	52,139
合計	910,608	44,000	118,900	190,573	355,600	201,535