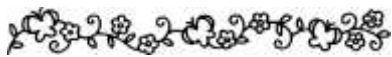
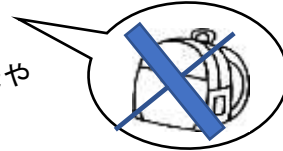


通園カバンについて

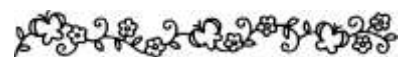
- ・子どもが毎日使用します。自分で持ち運ぶようにしましょう。
- ・子どもが自分で所持品の出し入れがしやすいよう、大きめのものをご用意ください。(1歳以上児が使用します)
- ・リュックサックは椅子に掛けにくく、ロッカーにも入れにくいので好ましくありません。
- ・キーホルダー、お守りは一つだけにしましょう。沢山つけると紛失やトラブルの原因になります。



およそ 18 cm × 23 cm × 10 cm



毎日の持ち物



0・1・2歳児

- ・家庭連絡帳
- ・食事用エプロン 3枚
- ・ランチマット 1枚(2歳児のみ)
- ・汚れもの袋 ・エプロン袋

3・4・5歳児

- ・コップ ・ランチマット
- ・弁当箱(主食入り)
- ・箸 (スプーン使用のお子様は子は園のものを使用します)

※土曜日登園時は・・・

0・1・2歳児

- カバンとは別の袋に次のものを入れて持ってきてください。全てに記名してください
- ・オムツ (1日分)
 - ・おしりふき
 - ・着替え (1回分)

3・4・5歳児

- ・コップ
- ・ランチマット
- ・箸 (スプーン使用のお子様は園のものを使用します)

手作り弁当について

2・3・4・5歳児は毎月1回、手作り弁当の日があります。
(夏場はお休み)1歳児は10月から実施します。

リュックサックで登園してください。(通園カバンはいりません)



赤・緑・黄、彩りよく
食べやすいサイズ・
量。おにぎりが食べ
やすいですね。

水筒も含め、すべてのものが入る大きさで、子どもが自分で出し入れしやすいリュックサックを選んでください。



- ☆ 全てのものに必ず名前を書いてください。
- ☆ 上記のほか、1・2歳児は家庭連絡帳を持たせてください。
- ☆ ランチマットはいりません。



進級までに準備していただくもの



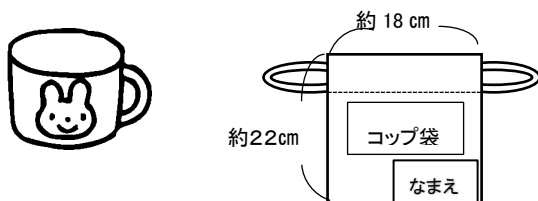
< 0.1.2 歳児 >

今まで使用していたものをそのまま使用いたします。持ち物すべてについて、名前が消えかかっていないかのご確認をいただき、消えかかっているものについてははっきりと書き直してください。

< 2歳児 >

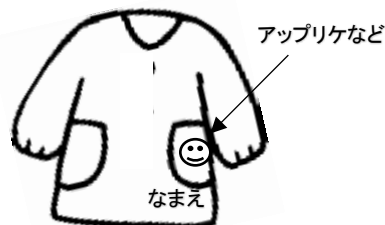
〔 コップ ・ コップ袋 〕 (プラスチック製)

- ・同じ柄のコップの友達がいることもあるので、はっきりとわかりやすく名前を付けてください。
- ・きれいに洗って毎日持たせてください。
- ・2歳児は年度途中から使用します。使用時期については担任からお知らせします。



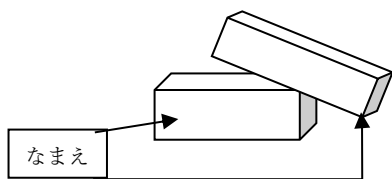
〔 遊び着 〕

- ・マジック画や絵の具などの活動時や、カレーライスを食べる時などに使用します。
- ・アップリケなど、子どもが自分のものだと思われるような目印をつけてあげてください。



〔 粘土ケース 〕

本体は底の部分、ふたは前面にはっきりと名前を付けて消えないようにテープで保護してください



〔 衣類について 〕

- ・洋服や下着、着替え用の衣類には、1枚1枚はっきりと大きく名前を書いてください。ラベル等に書かれると小さくてわからない事もありますので、わかりやすい場所に書いてください。
- 動きやすく自分で着脱しやすい服が良いですね。



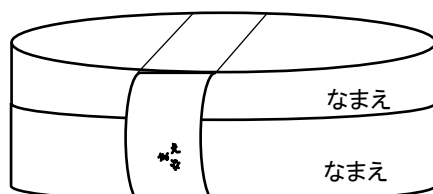
< 3・4・5歳児 >



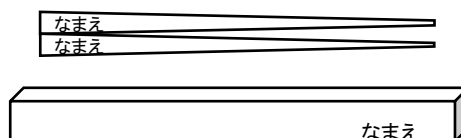
〔 弁当箱 ・ 箸 ・ 箸箱 〕

- ・主食(白ごはん)を入れて、ゴムバンド(幅広)で止め、弁当袋に入れてからカバンに入れてきて下さい。
- ・冬季は保温機で温めますので、アルミ製の弁当箱が良いです。
- ・箸箱は、3点セット(箸・スプーン・フォークセット)のものではなく、単独のものをご用意ください。

弁当箱&ゴム

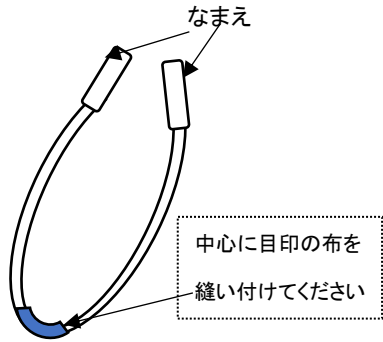


箸(1本ずつ名前を記入)&箸箱



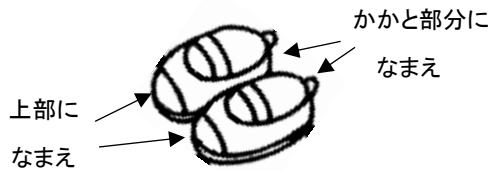
〔 なわとび 〕(4・5歳児)

- ・持ち手(両方)に名前シールを貼り、とれないようにセロテープ等で保護してください。
- ・縄の中心が分かるように、目印の布を縫い付けてください。



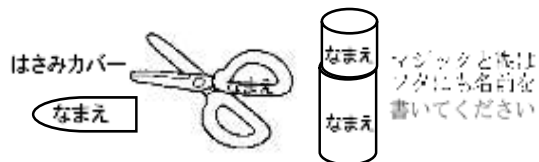
〔 内履きズック 〕

- ・災害避難時に備えて毎日着用します。
- 2カ所になまえを書いて下さい。



〔 はさみ・マジック・のり 〕

- 本体・ケースそれぞれにはっきりと名前を付けて消えないようにテープ等で保護してください。



〔 手拭きタオル 〕

約 30 cm × 約 30 cm

- ・名前をはっきりと記入してください。
- ・掛け紐をつけてください。
- ・毎日 1 枚カバンに入れて持たせてください。



現在はコロナウイルスの関係で使用していません

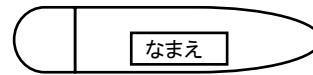
〔 着替えケース 〕

- 付属の名前シールにマジックで名前を書き、本体に貼り付けてください。



〔 絵の具について 〕(4, 5歳児)

- 赤、青、黄、白の4本のチューブ本体それぞれに記名して下さい。



※ 筆、パレット、水入れは園用を使用します。

☆ 進級にあたり準備していただく物

- ① 市販(未使用)の雑巾を 6 枚持ってきてください。
 - ※ 0・1・2・3 歳児クラスは色柄物
 - ※ 4・5 歳児クラスは白色
- ② ティッシュペーパー 2 箱(共同用)

※ 用品購入でご購入いただいたものについては、お名前等ご記入いただき次第持ってきてください。また、上記のものにつきましては、4月4日(月)以降に持ってきてください。