

結ネットの登録について


野々市市防災士会では、会員への連絡を「結ネット」で行いますので、以下の手順により登録をお願いします。

※結ネット(アプリ)はスマートフォン及びタブレット端末(iOS、アンドロイド系)で利用できますが、パソコンでは利用できません。


結ネット登録手順

- ①アプリをスマホやタブレットのストアから入手する。
もしくは、二次元バーコードを読みとりしてください。

アイフォン、アイパッド(App Store)

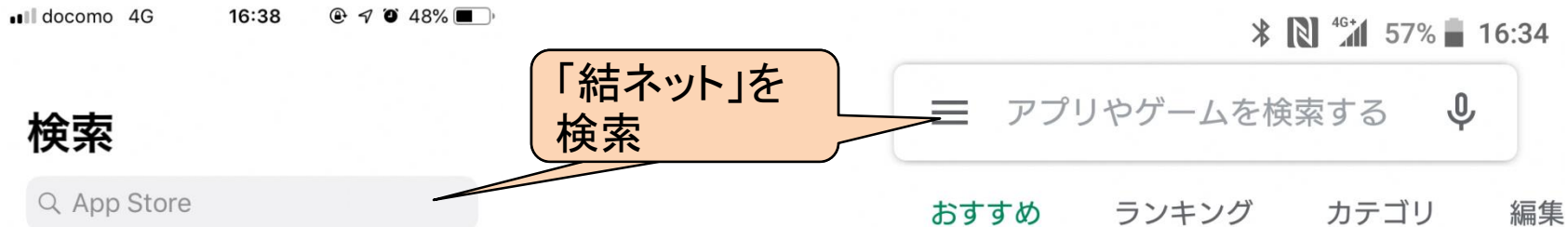


アンドロイド端末(Playストア)

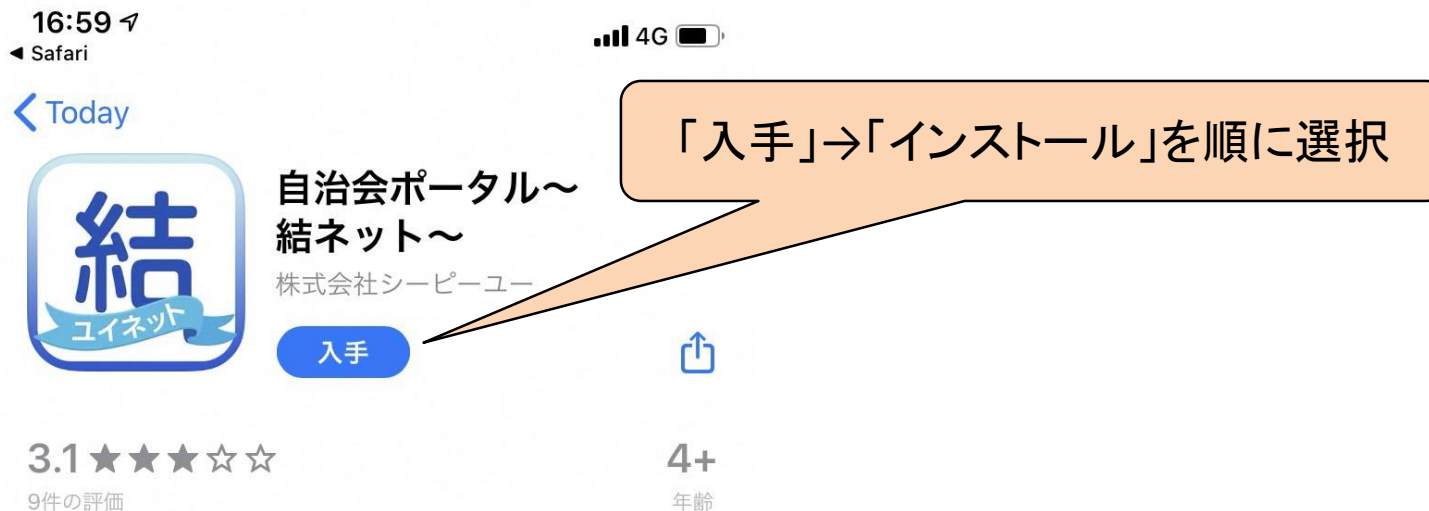


二次元バーコード
(全機種兼用)

②「結ネット」を検索する。



③「結ネット」をインストールする。



④「結ネット」を起動し、登録する。

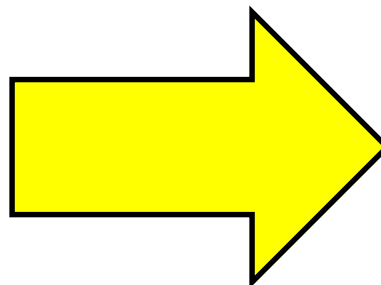


新規利用申請をタップする。

⑤登録するグループ名を選択する。



「野々市市防災」と入力し、「検索」



「野々市市防災士会連絡網」を選択

⑥必要な事項を入力し、申請する。

※赤色の枠内は必須項目ですので、正確に入力してください。

docomo 4G 15:00 64%

← 利用者新規登録

申請組織体
野々市市防災士会連絡網

利用者姓
利用者姓を入力してください

利用者名
利用者名を入力してください

姓ふりがな
姓ふりがなを入力してください

名ふりがな
名ふりがなを入力してください

班
野々市小学校

居住する避難区を選択する。

性別
男性 | 女性 | 事業者 | 集合住宅

生年月日
生年月日を入力してください

住所
例) ○○県××市△△町999番地

電話番号
携帯電話の番号を入力してください

メールアドレス
メールアドレスを入力してください

備考
コメントを入力してください

資格、免許及び防災に貢献する特技があれば入力する。

入力後、「申請」

申請

⑦初回ログイン時に暫定パスワードを正式パスワードに変更する。

※申請後、しばらくお待ちいただくと、管理者から承認された案内が画面に表示されます。
案内の表示後、パスワードの設定をしてください。

The screenshot shows a mobile app interface for changing a password. At the top, the status bar displays 'App Store', '4G', '10:58', and '70%' battery. The app title is 'パスワード変更' (Change Password) for '野々市小学校 野々市...'. There are two input fields: '新パスワード' (New Password) and '確認入力' (Confirmation Input), both containing six dots. A green '保存' (Save) button is positioned above a standard QWERTY keyboard. Callout boxes provide instructions: one points to the password fields stating 'パスワード(英数混在で6桁以上) ※同じものを2回入力(下段は確認用)' (Password (6 or more alphanumeric characters) ※ Enter the same one twice (lower section is for confirmation)), and another points to the '保存' button with the text '「保存」' ('Save').

⑧登録完了

参考：避難区別町内会一覧(⑥必要事項の班を選択する際の参考としてください。)

野々市小学校

本町4丁目、本町5丁目、白山町、太平寺

御園小学校

稲荷、三日市、三日市新町、二日市、徳用、郷町、長池、野代、あすなろ、御経塚、あやめ

菅原小学校

本町3丁目、住吉町、菅原町、菅原団地

富陽小学校

中林丸の内、新庄1丁目、新庄2丁目、新庄3丁目、新庄4丁目、新庄5丁目、栗田、藤平
館野小学校

本町1丁目、本町1丁目県住、横宮町、丸木、押野

野々市中学校

矢作、三納、藤平田、藤平田2丁目、位川

布水中学校

本町6丁目、若松町、押越

金沢工業大学

本町2丁目、高橋町、扇が丘

石川県立大学

中林、上林、清金、末松

野々市明倫高校

下林、清金3丁目、堀内、堀内新、田尻町、蓮花寺町、柳町

行事案内の見方と出欠報告の方法

- ① トップ画面から「最新情報」を選択すると、最新の行事案内（「〇〇の開催について」など）が表示される。



防災士会研修会の開催に...

2019/12/16 19:27



結ネット 利用申請手順書

2019/12/16 17:13



結ネット マニュアル

2019/12/16 17:07

これ以上情報はありません

最新情報の「防災士研修会の開催について」を選択する。

② 記載内容を確認し、出欠を連絡する。



防災士会研修会の開催について

発信者 事務局 宮前 一夫

発信日 2019/12/16 19:27

回答期限 2020/02/10

記事内容

2月13日(木)19時から野々市市防災士会研修会を情報交流館カメラホールで開催しますので、参加をお願いします。

内容

- ①結ネットの登録について
- ②避難所運営ゲーム(HUG)



「参加」「不参加」選択する。

回答

出欠:

参加

不参加

連絡:

連絡内容を入力してください

出欠の選択後に「発信」をタップし、完了

発信