

## マイナンバーカードの健康保険証利用の申込みについて

- マイナンバーカードを健康保険証として利用するには、**健康保険証利用の申込みが必要**です(生涯1回のみ)。
- 医療機関や薬局の窓口を設置する顔認証付きカードリーダーで簡単に行うことができますが、医療機関等において**待ち時間が発生することを防ぐため**、あらかじめ手続きしておいていただくことをお願いしています。
- 健康保険証利用の申込みを事前に行うには、**マイナンバーカードとカードリーダー機能を備えたデバイス**(スマートフォン、PC + ICカードリーダー)を用いる必要があります。
- その他、**セブン銀行のATM**でも申込が可能です。

### カードリーダー機能を備えたデバイスを被保険者や家族等が所持している場合

#### ・「マイナポイントアプリ」をインストールして申込み

インストールした「マイナポイントアプリ」にてマイナポイント申込後、マイナンバーカードの健康保険証利用の申込(一括登録)を行う。

#### ・「マイナポータルアプリ」をインストールして申込み

マイナポータルにおいてマイナンバーカードの健康保険証利用の申込を行う。

#### マイナポイントアプリ



対応機種一覧  
はコチラ

#### マイナポータル・マイナポータルアプリ



### カードリーダー機能を備えたデバイスを所持していない場合

#### ・セブン銀行のATMから申込み

#### ・各市区町村において設置する住民向け端末等から申込み

#### ・医療機関や薬局の窓口を設置する顔認証付きカードリーダーから申込み

顔認証付きカードリーダーを設置している施設は下記のHPでご案内しています。

[https://www.mhlw.go.jp/stf/index\\_16743.html](https://www.mhlw.go.jp/stf/index_16743.html)

#### セブン銀行ATM



#### 住民向け端末



#### 顔認証付きカードリーダー



# スマートフォンの「マイナポータル」からの申込方法

## 健康保険証利用の申込みはスマートフォンで簡単に行えます

### STEP0

必要なものを準備する

- 申込者本人のマイナンバーカード
- 「マイナポータルアプリ」のインストール



QRコードが読み取れない場合は、App Store(iOS)、Google Play(Android OS)より「マイナポータル」で検索してください。

マイナポータルアプリ



### STEP1

マイナポータルアプリを起動する

- マイナポータルアプリを起動
- 「申し込む」を押し、申込のページを開く



### STEP2

利用規約等を確認して、同意する

- 「マイナポータル利用規約」をご確認いただき、「同意して次へ進む」を押し
- ※ 併せて、マイナポータルの利用者登録が行えます。



マイナポータルの利用者登録を行うと、ご自身の情報や行政機関からのお知らせを確認など、様々なサービスの利用ができます。この機会にぜひあわせて、ご登録ください。

- マイナポータルの利用者登録を行う

### STEP3


マイナンバーカードを読み取る

- 数字4桁の暗証番号を入力する
- マイナンバーカードをスマートフォンにぴったりとあてて読取開始ボタンを押し


セブン銀行のATMでも  
申込ができるようになりました！



# セブン銀行ATMからの申込方法



## マイナンバーカードの健康保険証利用の 申込みはセブン銀行ATMで!



- お持ちのスマートフォンがマイナポータルアプリ (申込みに必要な専用アプリ) に対応していない方
- スマートフォンをお持ちでない方、スマートフォンの操作に自信がない方

→ **セブン銀行ATMでの申込みは簡単でオススメ!**

### ATMでの申込みに必要なもの



マイナンバーカード



利用者証明用  
パスワード  
(4桁)

※ATMの操作に  
健康保険証は  
不要です。

### 対応している医療機関・薬局


このステッカー・ポスターが  
貼ってある医療機関・薬局で  
使えるようになります




マイナ受付

※利用できる医療機関・薬局等については、厚生労働省のホームページで公開しています。

ATMでの健康保険証利用の申込みについて  
くわしくはこちら



健康保険証利用の  
申込みのお問合せ



マイナンバー総合  
フリーダイヤル

# 0120-95-0178

音声ガイダンスに従って「4→2」の順にお進みください。

受付時間 (年末年始を除く) 平 日: 9時30分～20時00分  
土 日 祝: 9時30分～17時30分