

野々市中央公園拡張整備事業に係る 市民アンケート調査

令和5年7月11日

1. 市民アンケート調査について

1-1. 調査趣旨

現在の野々市中央公園の『魅力』や『改善箇所』の把握を行い、公園の拡張整備事業における『市民に求められる施設・機能』について、市民のみならず公園利用者の方々からご意見をいただくものとして実施した。

1-2. 調査概要

幅広い年代層からのニーズを把握すること、また、より多くの回答を得ることをねらいとして、令和5年5月15日から31日までの期間において、ターゲット（調査対象）に応じて、下記に示す複数の調査方法を組み合わせて実施した。

- ① WEBアンケート調査：WEBページ上での調査・収集
- ② 現地ヒアリング調査：現地での聞き取りによる調査・収集
- ③ 留め置き調査：体育館などにアンケート調査票の設置による調査・収集
- ④ 市内小中学校を通じた、「こどもアンケート調査」

2. 調査結果概要

アンケート調査の回答数は下記のとおり。

- ①市民アンケート調査（①～③）：835票
- ②こどもアンケート調査(④)：628票
(小学校6年生：393票、中学校3年生：235票)

次ページ以降に、それぞれの集計結果を記す。なお、本資料はアンケートの単純集計結果を速やかに公表することを目的としたものであり、詳細な分析などの資料については、現在策定を進めている「野々市中央公園拡張整備事業 基本計画」において、掲載を行う予定としている。

3. 市民アンケート調査 調査結果

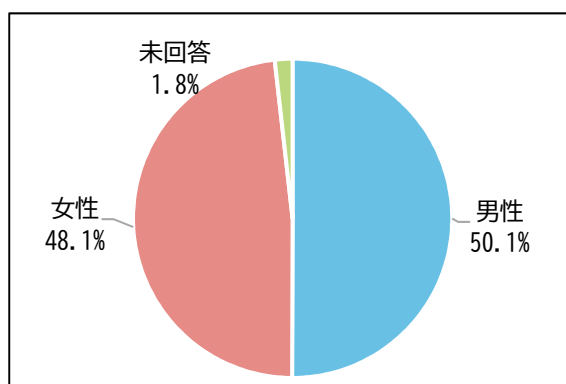
3-1. 回答者の基本情報.....	3
(1) 性別.....	3
(2) 年齢.....	3
(3) 居住地.....	4
(4) 職業.....	4
(5) 就業地・通学地.....	5
3-2. 野々市中央公園の利用状況について.....	6
(1) 来訪経験.....	6
(2) 主に誰と利用するか.....	6
(3) 利用頻度.....	6
(4) 利用日・時間.....	7
(5) 来園手段.....	7
(6) 利用したことがある施設.....	8
(7) 利用しない・できない理由.....	9
3-3. 今後の野々市中央公園拡張整備について.....	10
(1) 現在の満足度.....	10
(2) 利用したい公園施設.....	11
(3) 利用したいスポーツ施設.....	12
(4) 利用したいイベント.....	13
(5) 野々市中央公園の拡張整備のご意見・ご要望など.....	14

3-1. 回答者の基本情報

(1) 性別

回答者は「男性」が50.1%、「女性」が48.1%と、ほとんど同数であり、「未回答」は1.8%であった。

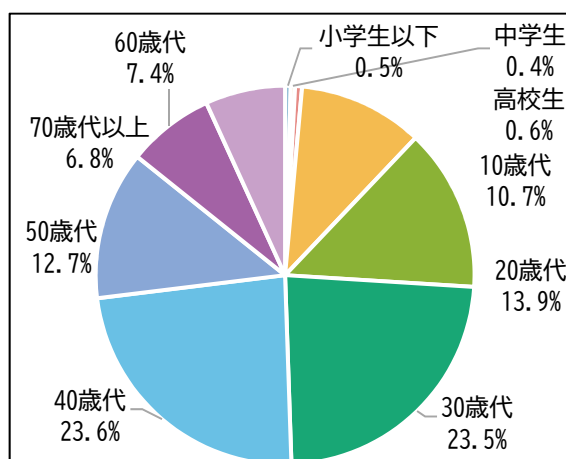
	回答数	割合
男性	418	50.1%
女性	402	48.1%
未回答	15	1.8%
計	835	100%



(2) 年齢

子育て世代（30～40歳代）からの回答が多く得られ、「40歳代」が最も多い23.6%、次いで「30歳代」が23.5%となっている。

	回答数	割合
小学生以下	4	0.5%
中学生	3	0.4%
高校生	5	0.6%
10歳代	89	10.7%
20歳代	116	13.9%
30歳代	196	23.5%
40歳代	197	23.6%
50歳代	106	12.7%
60歳代	62	7.4%
70歳代以上	57	6.8%
計	835	100%

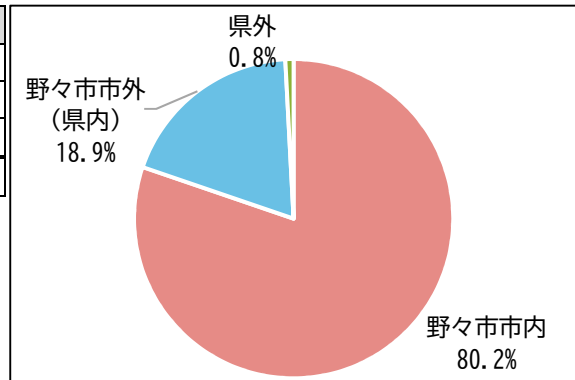


(3) 居住地

回答者の居住地は「野々市市内」が最も多く80.2%、次いで「野々市市外（県内）」が18.9%となっている。

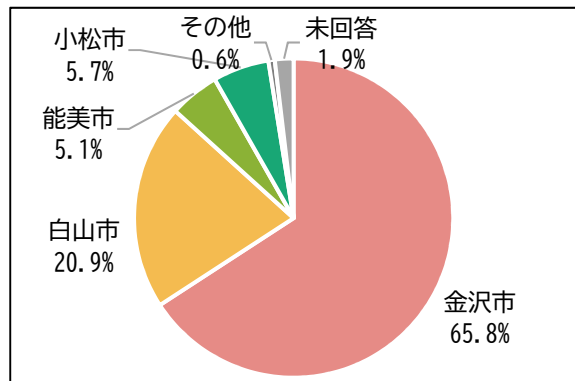
「野々市市外（県内）」の内訳は隣接する「金沢市」が最も多く65.8%、次いで「白山市」が20.9%となっている。

	回答数	割合
野々市市内	670	80.2%
野々市市外	158	18.9%
県外	7	0.8%
計	835	100%



■ 「野々市市外」と回答された方 内訳

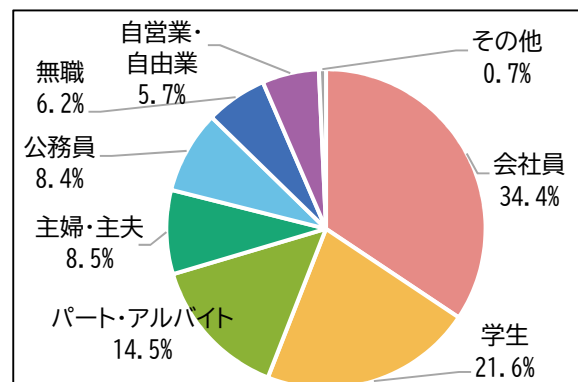
	回答数	割合
金沢市	104	65.8%
白山市	33	20.9%
能美市	8	5.1%
小松市	9	5.7%
かほく市	1	0.6%
未回答	3	1.9%
計	158	100%



(4) 職業

回答者の職業は「会社員」が最も多く34.4%、次いで「学生」が21.6%となっている。

	回答数	割合
会社員	287	34.4%
学生	180	21.6%
パート・アルバイト	121	14.5%
主婦・主夫	71	8.5%
公務員	70	8.4%
無職	52	6.2%
自営業・自由業	48	5.7%
その他	6	0.7%
計	835	100%

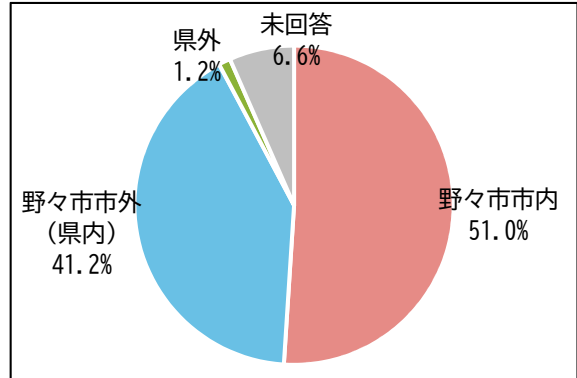


(5) 就業地・通学地

回答者の就業地・通学地は「野々市市内」が最も多く51.0%、次いで「野々市市外（県内）」が41.2%となっている。

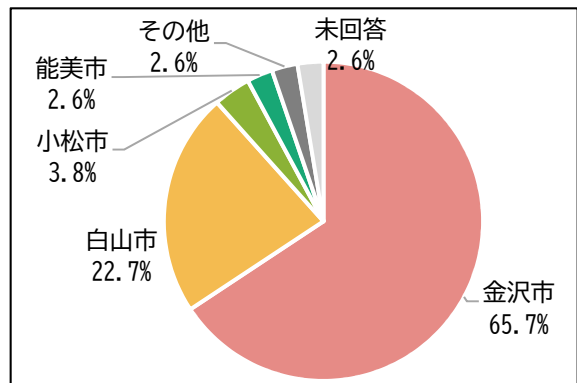
「野々市市外（県内）」の内訳は「金沢市」が65.7%、「白山市」が22.7%となっている。

	回答数	割合
野々市市内	426	51.0%
野々市市外（県内）	344	41.2%
県外	10	1.2%
未回答	55	6.6%
計	835	100%



■「野々市市外（県内）」 内訳

	回答数	割合
金沢市	226	65.7%
白山市	78	22.7%
能美市	9	2.6%
小松市	13	3.8%
その他	9	2.6%
未回答	9	2.6%
計	344	100%

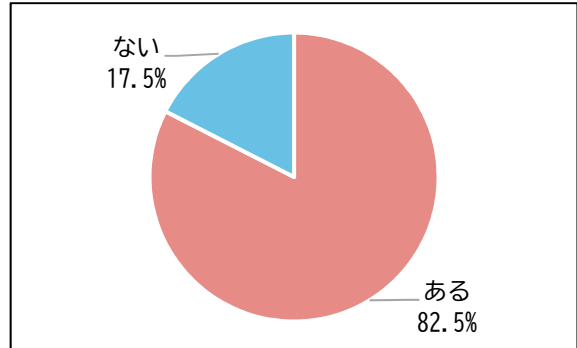


3-2. 野々市中央公園の利用状況について

(1) 来訪経験

回答者の野々市中央公園の利用状況は、「ある」が最も多く82.5%、次いで「ない」が17.5%となっている。

	回答数	割合
ある	689	82.5%
ない	146	17.5%
計	835	100%

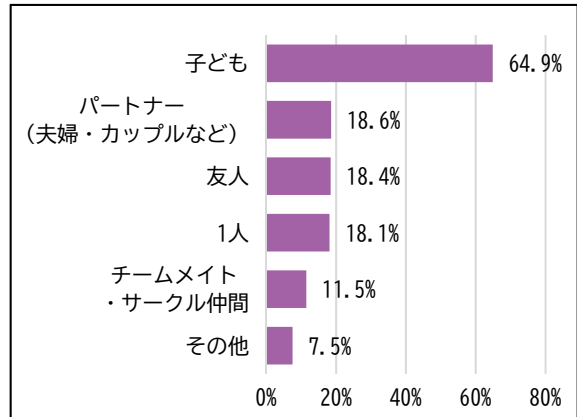


(2) 主に誰と利用するか

【複数回答可、野々市中央公園の来訪経験が「ある」と回答された方のみ】

「子ども」が最も多く64.9%、次いで「パートナー」や「友人」、「1人」がいずれも約18%程度となっている。

	回答数	割合
子ども	447	64.9%
パートナー (夫婦・カップルなど)	128	18.6%
友人	127	18.4%
1人	125	18.1%
チームメイト ・サークル仲間	79	11.5%
その他	52	7.5%

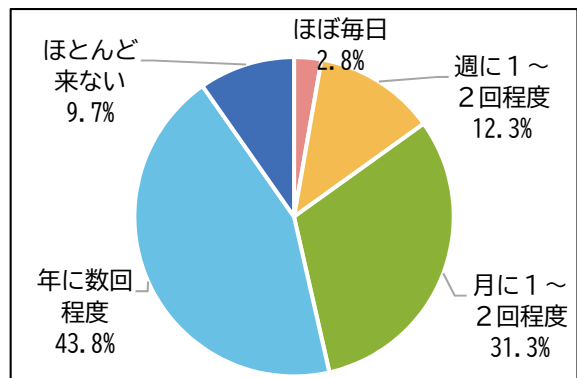


(3) 利用頻度

【野々市中央公園の来訪経験が「ある」と回答された方のみ】

野々市中央公園の来訪経験がある回答者の野々市中央公園の来訪頻度は、「年に数回程度」が最も多く43.8%、次いで「月に1~2回程度」が31.3%、「週に1~2回程度」が12.3%となっている。

	回答数	割合
ほぼ毎日	19	2.8%
週に1~2回程度	85	12.3%
月に1~2回程度	216	31.3%
年に数回程度	302	43.8%
ほとんど来ない	67	9.7%
計	689	100%

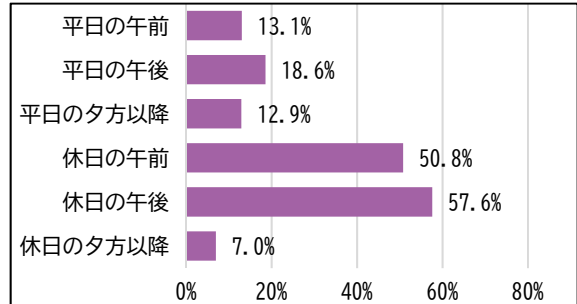


(4) 利用日・時間

【複数回答可、野々市中央公園の来訪経験が「ある」と回答された方のみ】

「休日の午後」が最も多く57.6%、次いで「休日の午前」が50.8%と休日利用が半数を超えている。一方で平日は、「平日の午前」が13.1%、「平日の午後」が18.6%、「平日の夕方以降」が12.9%となっている。

	回答数	割合
平日の午前	90	13.1%
平日の午後	128	18.6%
平日の夕方以降	89	12.9%
休日の午前	350	50.8%
休日の午後	397	57.6%
休日の夕方以降	48	7.0%

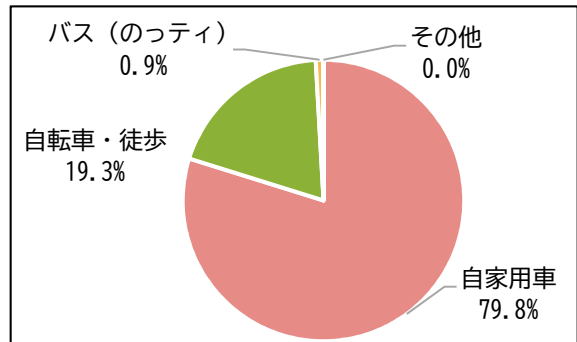


(5) 来園手段

【野々市中央公園の来訪経験が「ある」と回答された方のみ】

野々市中央公園への来訪手段は、「自家用車」が最も多く79.8%、次いで「自転車・徒歩」が19.3%となっている。

	回答数	割合
自家用車	550	79.8%
自転車・徒歩	133	19.3%
バス（のっティ）	6	0.9%
その他	0	0.0%
計	689	100%



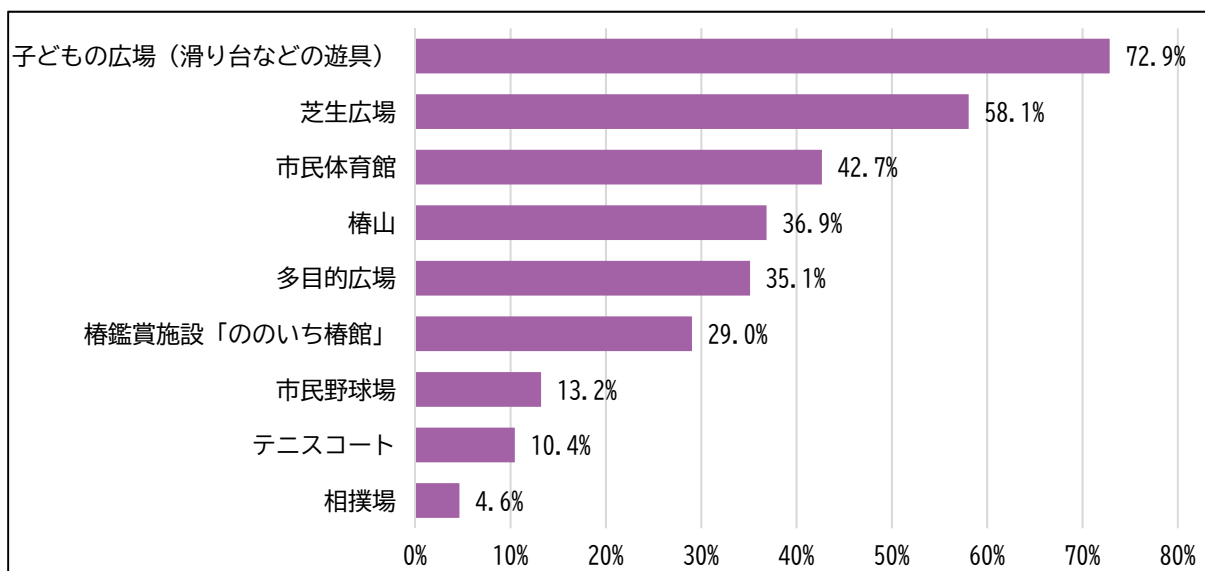
(6) 利用したことがある施設

【複数回答可、野々市中央公園の来訪経験が「ある」と回答された方のみ】

野々市中央公園の利用したことがある施設について、「子どもの広場(滑り台などの遊具)」が最も多く72.9%、次いで「芝生広場」が58.1%となっている。

また、市民体育館の利用状況については、市民体育館を利用している方のうち、「大体育館」の利用が81.0%と最も多く、小体育館とトレーニング施設が約30%程度となっている。

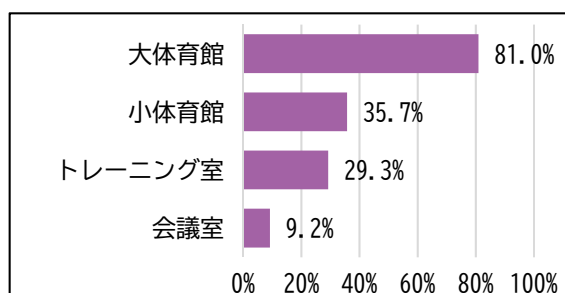
	回答数	割合
子どもの広場（滑り台などの遊具）	502	72.9%
芝生広場	400	58.1%
市民体育館	294	42.7%
椿山	254	36.9%
多目的広場	242	35.1%
椿鑑賞施設「ののいち椿館」	200	29.0%
市民野球場	91	13.2%
テニスコート	72	10.4%
相撲場	32	4.6%



■市民体育館の具体的な施設

【複数回答可、市民体育館を利用したことが「ある」と回答された方のみ】

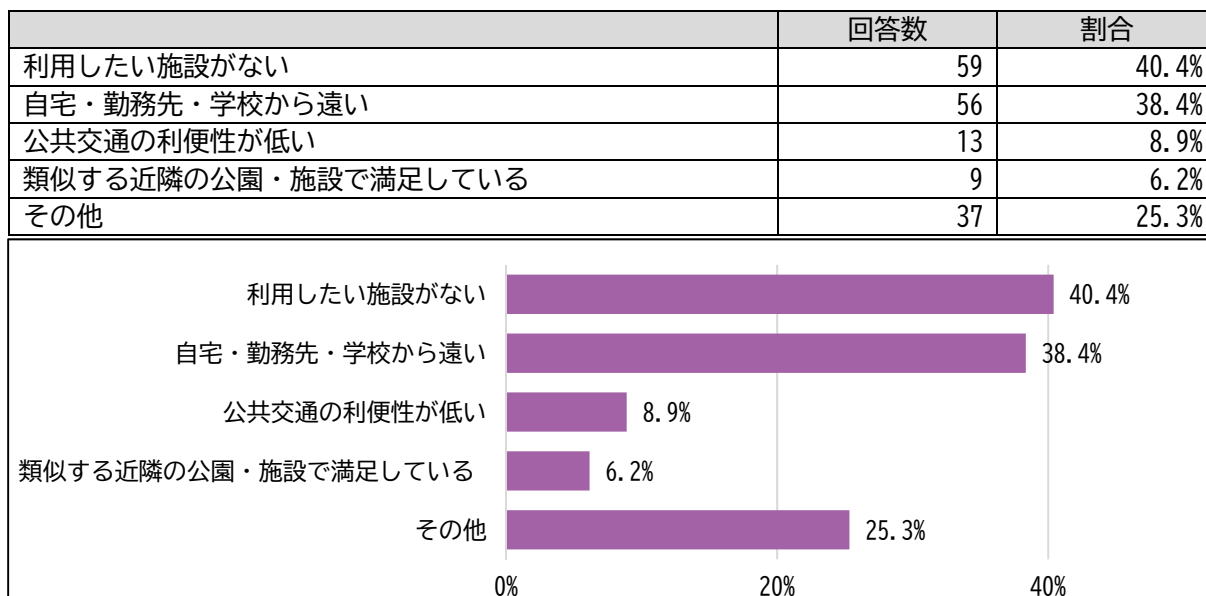
	回答数	割合
大体育館	238	81.0%
小体育館	105	35.7%
トレーニング室	86	29.3%
会議室	27	9.2%



(7) 利用しない・できない理由

【複数回答可、野々市中央公園の来訪経験が「ない」と回答された方のみ】

野々市中央公園を利用したことがない回答者の野々市中央公園を利用しない・理由について、「利用したい施設がない」が最も多く40.4%、次いで「自宅・勤務先・学校から遠い」が38.4%となっている。また、「その他」が25.3%となっており、内訳は「野々市中央公園を知らなかった」が最も多くなっている。



■「その他」 内訳

	回答数
野々市中央公園を知らなかった	15
野々市中央公園を利用する機会がない	5
公園に行く習慣がない	4
忙しい・あまり外出しない	2
最近転居してきたため	3
特に理由はない	3
テニスコートの利用方法がわからない	1
駐車場の一台分ごとのスペースが狭い、駐車可能台数が少ない	1
小さな子供がいない	1
未回答	1
計	36

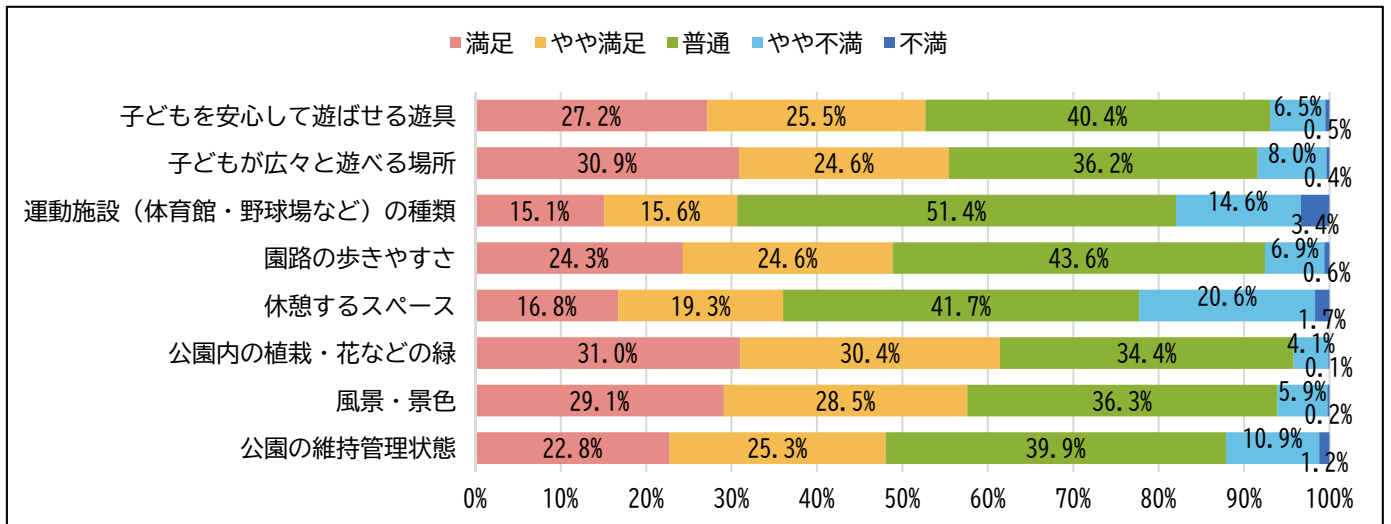
3-3. 今後の野々市中央公園拡張整備について

(1) 現在の満足度

現在の野々市中央公園における満足度について、いずれの項目においても「普通」の回答が最も多く、「満足」「やや満足」も含めると、8割から9割程を占めている。

「運動施設（体育館・野球場など）の種類」「休憩するスペース」「公園の維持管理状態」については「やや不満」「不満」が他の項目に比べて多くを占めている。

	満足		やや満足		普通		やや不満		不満	
子どもを安心して遊ばせる遊具	227	27.2%	213	25.5%	337	40.4%	54	6.5%	4	0.5%
子どもが広々と遊べる場所	258	30.9%	205	24.6%	302	36.2%	67	8.0%	3	0.4%
運動施設（体育館・野球場など）の種類	126	15.1%	130	15.6%	429	51.4%	122	14.6%	28	3.4%
園路の歩きやすさ	203	24.3%	205	24.6%	364	43.6%	58	6.9%	5	0.6%
休憩するスペース	140	16.8%	161	19.3%	348	41.7%	172	20.6%	14	1.7%
公園内の植栽・花などの緑	259	31.0%	254	30.4%	287	34.4%	34	4.1%	1	0.1%
風景・景色	243	29.1%	238	28.5%	303	36.3%	49	5.9%	2	0.2%
公園の維持管理状態	190	22.8%	211	25.3%	333	39.9%	91	10.9%	10	1.2%



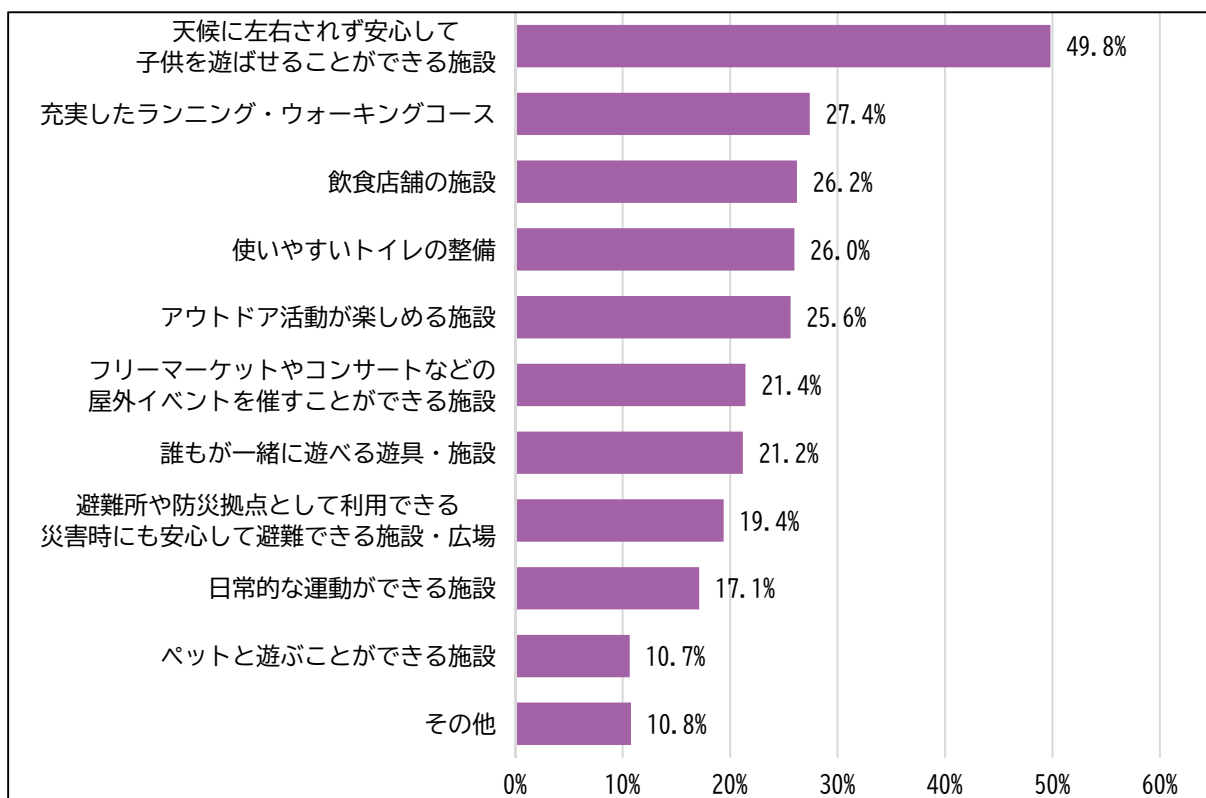
(2) 利用したい公園施設

【3つまで回答可】

野々市中央公園に合ったらいいと思う・あったら利用したい施設について、「天候に左右されず安心して子供を遊ばせることができる施設」が最も多く49.8%、次いで「充実したランニング・ウォーキングコース」、「飲食店舗の施設」、「使いやすいトイレの整備」、「アウトドア活動が楽しめる施設」が25%強となっている。

	回答数	割合
天候に左右されず安心して子供を遊ばせることができる施設【例. 屋内遊び場】	416	49.8%
充実したランニング・ウォーキングコース【例. 走りやすいコース、コース表示装飾】	229	27.4%
飲食店舗の施設【例. カフェ、レストラン】	219	26.2%
使いやすいトイレの整備【例. だれでもトイレ、多機能トイレ】	217	26.0%
アウトドア活動が楽しめる施設【例. BBQ広場】	214	25.6%
フリーマーケットやコンサートなどの屋外イベントを催すことができる施設【例. 屋根付きの多目的広場】	179	21.4%
誰もが一緒に遊べる遊具・施設【例. インクルーシブ遊具など（※1）】	177	21.2%
避難所や防災拠点として利用できる災害時にも安心して避難できる施設・広場	162	19.4%
日常的な運動ができる施設【例. フィットネス、ヨガ】	143	17.1%
ペットと遊ぶことができる施設【例. ドッグラン】	89	10.7%
その他	90	10.8%

※1:インクルーシブ遊具とは、車いすに乗ったまま状態でも遊ぶことができる遊具や、視覚、聴覚、触覚で遊ぶことができる遊具など、体に障がいがある子も、ない子も一緒になって遊ぶことができる遊具のことです。

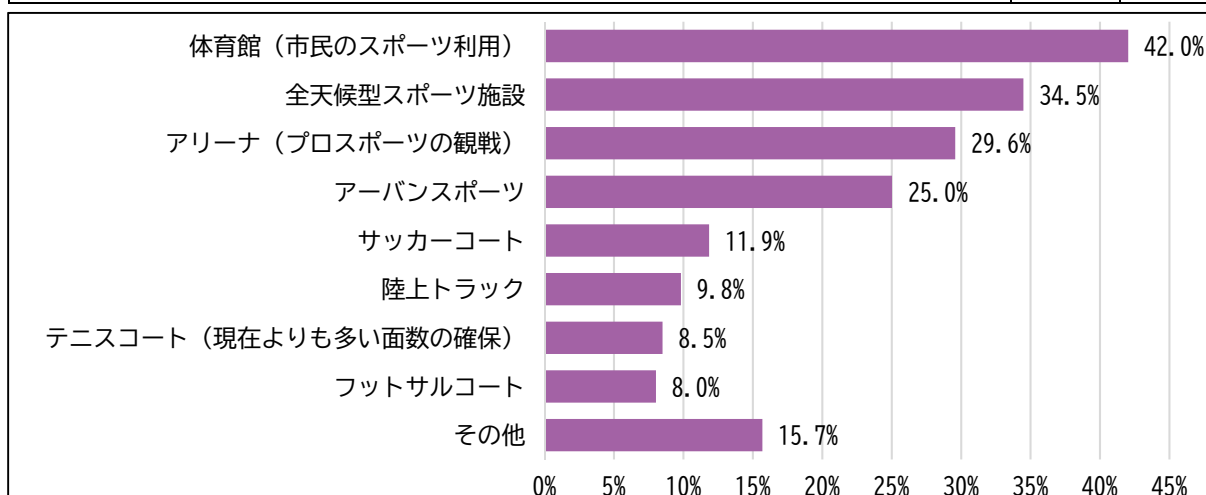


(3) 利用したいスポーツ施設

【3つまで回答可】

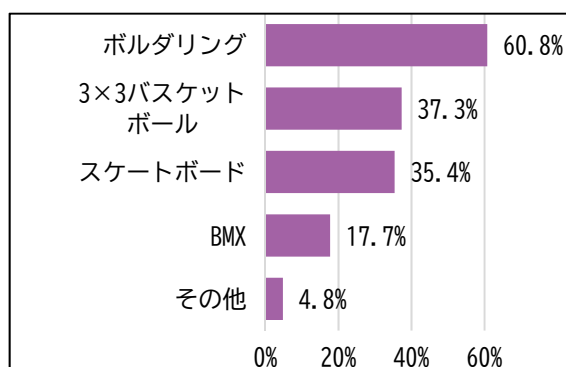
野々市中央公園にあったらいいと思う・あったら利用したいスポーツ施設について、「体育館（市民のスポーツ利用）」が最も多く42.0%、次いで「全天候型スポーツ施設」が34.5%であった。

	回答数	割合
体育館（市民のスポーツ利用）	351	42.0%
全天候型スポーツ施設【例 全天候型テニスコート、全天候型フットサルコート】	288	34.5%
アリーナ（プロスポーツの観戦）	247	29.6%
アーバンスポーツ	209	25.0%
サッカーコート	99	11.9%
陸上トラック	82	9.8%
テニスコート（現在よりも多い面数の確保）	71	8.5%
フットサルコート	67	8.0%
その他	131	15.7%



■「アーバンスポーツ」の具体的なスポーツの内容【アーバンスポーツの回答の方・複数回答可】

	回答数	割合
ボルダリング	127	60.8%
3×3バスケットボール	78	37.3%
スケートボード	74	35.4%
BMX	37	17.7%
その他	10	4.8%

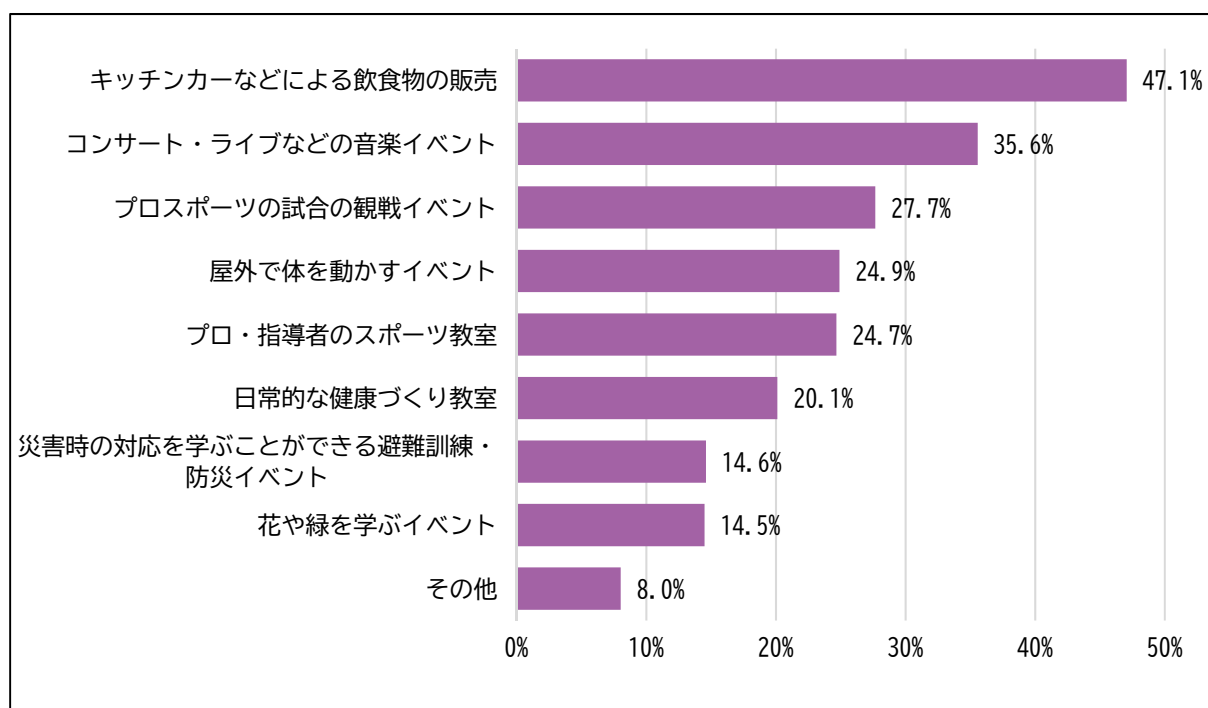


(4) 利用したいイベント

【3つまで回答可】

「キッチンカーなどによる飲食物の販売」が最も多く47.1%、次いで「コンサート・ライブなどの音楽イベント」が35.6%となっている。

	回答数	割合
キッチンカーなどによる飲食物の販売	393	47.1%
コンサート・ライブなどの音楽イベント	297	35.6%
プロスポーツの試合の観戦イベント【例 プロバスケットボールなどの試合】	231	27.7%
屋外で体を動かすイベント【例 ウォーキングイベント、外ヨガ】	208	24.9%
プロ・指導者のスポーツ教室	206	24.7%
日常的な健康づくり教室【例 気軽にできる体操やストレッチの仕方教室】	168	20.1%
災害時の対応を学ぶことができる避難訓練・防災イベント	122	14.6%
花や緑を学ぶイベント	121	14.5%
その他	67	8.0%



(5) 野々市中央公園の拡張整備のご意見・ご要望など

野々市中央公園の拡張整備にあたってのご意見・ご要望などは315件であった。

そのうち、導入機能・施設に対するご意見・ご要望が最も多く203件、次いで拡張整備の方向性に関するご意見・ご要望は65件であった。

特に導入機能・施設に対するご意見・ご要望のうち、駐車場の拡充に対する要望が最も多く75件、次いで遊具の拡充・種類の充実に対する要望は61件であった。

■野々市中央公園の拡張整備にあたってのご意見・ご要望の概要の内訳

意見の概要	件数
導入機能・施設に対するご意見・ご要望	203
駐車場の拡充	75
子ども用遊具の種類の充実・拡充	61
スポーツ施設の整備・充実 (サッカー・フットサル・野球・プール・トレーニングマシン・自転車)	34
安心・安全のための施設(災害関連施設、夜間照明、トイレ)	15
広場空間の整備(芝生広場、BBQ キャンプサイト、イベント広場)	8
コンサート・プロスポーツイベントを実施するアリーナの整備	6
植栽の整備(四季を感じることができる植物の充実など)	4
拡張整備の方向性に対するご意見・ご要望	65
特色のある公園の整備・コンセプトについて	21
拡張整備事業の必要性の検討(財政状況への配慮、説明・調査の実施)について	16
建設期間中(安全性確保、早期完成など)について	9
交通アクセス(周辺道路の安全性確保、公共交通の利便性向上)について	9
子ども・子育て世帯に向けた公園整備について	8
公園の運営(施設の予約・料金など)について	2
現在の施設に対するご意見・ご要望	22
スポーツ施設の老朽化対策など(体育館、野球場)について	11
遊具の安全性の確保、老朽化対策などについて	8
水景設備の維持管理について	3
イベントの実施に対するご意見・ご要望	12
健康増進・競技スポーツ参加型イベント	5
鑑賞・観戦イベント(プロスポーツ・コンサートなど)	3
家族でも楽しめるイベント(マルシェなど)	3
災害教育イベント	1
行政運営等に対するご意見・ご要望	2
その他	11

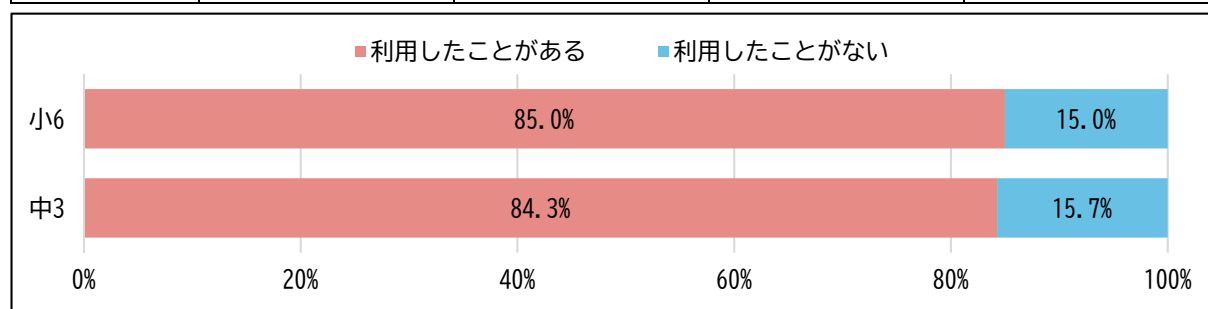
4. こどもアンケート調査 調査結果

4-1. 野々市中央公園の施設利用経験.....	16
4-2. 野々市中央公園の利用状況.....	16
(1) 来訪頻度	16
(2) 利用しない・できない理由	17
(3) 他の公園の利用状況.....	17
4-3. 拡張整備について、どんな公園にしたいか・どんな公園を利用したいか	18
4-4. 好きなスポーツ・やってみたいスポーツ	19

4-1. 野々市中央公園の施設利用経験

野々市中央公園にある施設（遊具、芝生広場、グラウンド、体育館、野球場など）の利用の経験の有無について、小中学生ともに「利用したことがある」が最も多く85%程度、「利用したことがない」が15%程度となっている。

	利用したことがある		利用したことがない	
	回答数	割合	回答数	割合
小6	334	85.0%	59	15.0%
中3	198	84.3%	37	15.7%



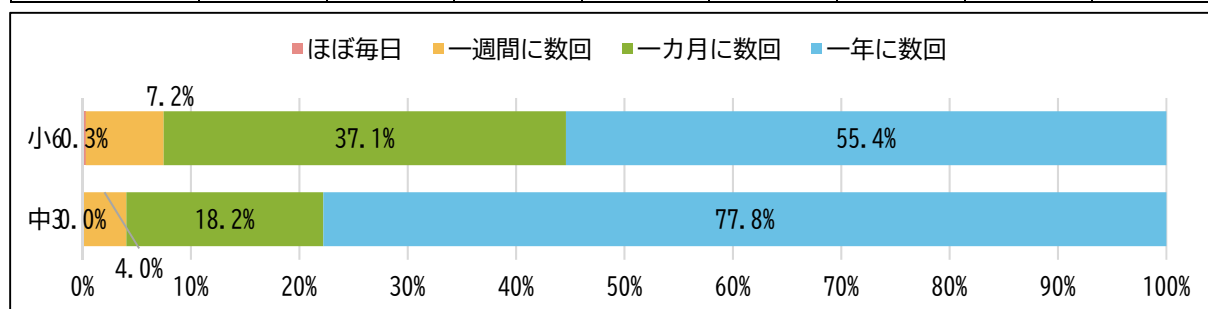
4-2. 野々市中央公園の利用状況

(1) 来訪頻度

【野々市中央公園の施設利用経験が「利用したことがある」と回答された方のみ】

小中学生ともに「一年に数回」が最も多く「小6」で55.4%、「中3」で77.8%となっている。次いで「一ヶ月に数回」が「小6」で37.1%、「中3」で18.2%となっている。

	ほぼ毎日		一週間に数回		一ヶ月に数回		一年に数回	
	回答数	割合	回答数	割合	回答数	割合	回答数	割合
小6	1	0.3%	24	7.2%	124	37.1%	185	55.4%
中3	0	0.0%	8	4.0%	36	18.2%	154	77.8%

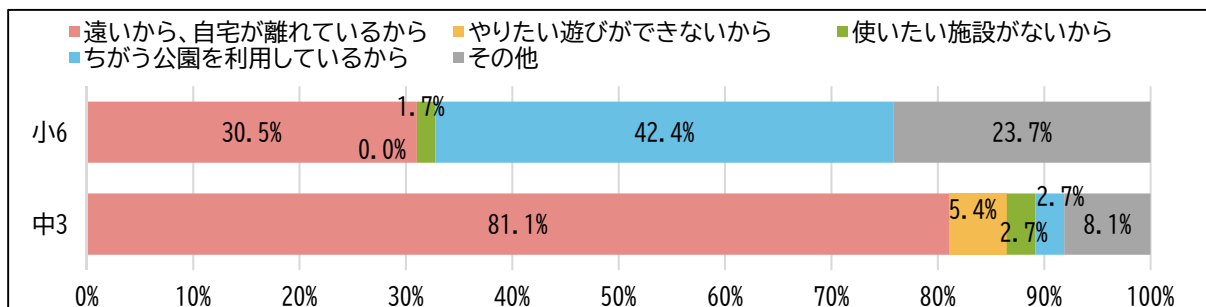


(2) 利用しない・できない理由

【野々市中央公園の施設利用経験が「利用したことがない」と回答された方のみ】

「小6」では、「ちがう公園を利用しているから」が最も多く42.4%、次いで「遠いから、自宅が離れているから」が30.5%となっている。「中3」では「遠いから、自宅が離れているから」が最も多く81.1%、次いで「やりたい遊びがないから」が5.4%となっている。

	遠いから、自宅が離れているから		やりたい遊びができないから		使いたい施設がないから		ちがう公園を利用しているから		その他	
	回答数	割合	回答数	割合	回答数	割合	回答数	割合	回答数	割合
小6	18	30.5%	0	0.0%	1	1.7%	25	42.4%	14	23.7%
中3	30	81.1%	2	5.4%	1	2.7%	1	2.7%	3	8.1%



■「その他」 内訳

	小6	中3
野々市中央公園を知らなかった	10	1
公園に行く習慣がない	4	2
転居してきたばかりだから	1	0
計	14	3

(3) 他の公園の利用状況

【野々市中央公園の利用できない・できない理由が「違う公園を利用しているから」と回答された方のみ】

「押野中央公園」が最も多く9件、次いで「つばきの郷公園」が6件となっている。

	小6	中3
押野中央公園	9	0
つばきの郷公園	5	1
御経塚史跡公園（風の広場）	3	0
下林さくら公園	2	0
扇が丘ホテルの里公園	1	0
堀内公園	1	0
つばき公園	1	0
野々市南部公園	1	0
計	23	1

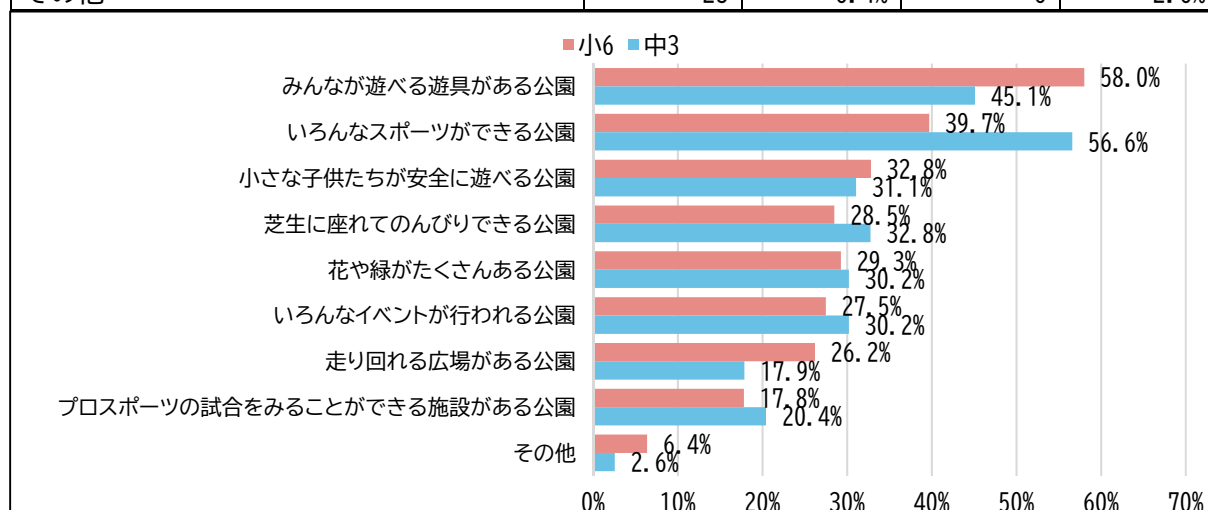
4-3. 拡張整備について、どんな公園にしたいか・どんな公園を利用したいか

【3つまで回答可】

「小6」では、「みんなが遊べる遊具がある公園」が最も多く58.0%、次いで「いろんなスポーツができる公園」が39.7%となっている。

「中3」では、「いろんなスポーツができる公園」が最も多く56.6%、次いで「みんなが遊べる遊具がある公園」が45.1%となっている。

	小6		中3	
	回答数	割合	回答数	割合
みんなが遊べる遊具がある公園	228	58.0%	106	45.1%
いろんなスポーツができる公園	156	39.7%	133	56.6%
小さな子供たちが安全に遊べる公園	129	32.8%	73	31.1%
芝生に座れてのんびりできる公園	112	28.5%	77	32.8%
花や緑がたくさんある公園	115	29.3%	71	30.2%
いろんなイベントが行われる公園	108	27.5%	71	30.2%
走り回れる広場がある公園	103	26.2%	42	17.9%
プロスポーツの試合をみることができる施設がある公園	70	17.8%	48	20.4%
その他	25	6.4%	6	2.6%



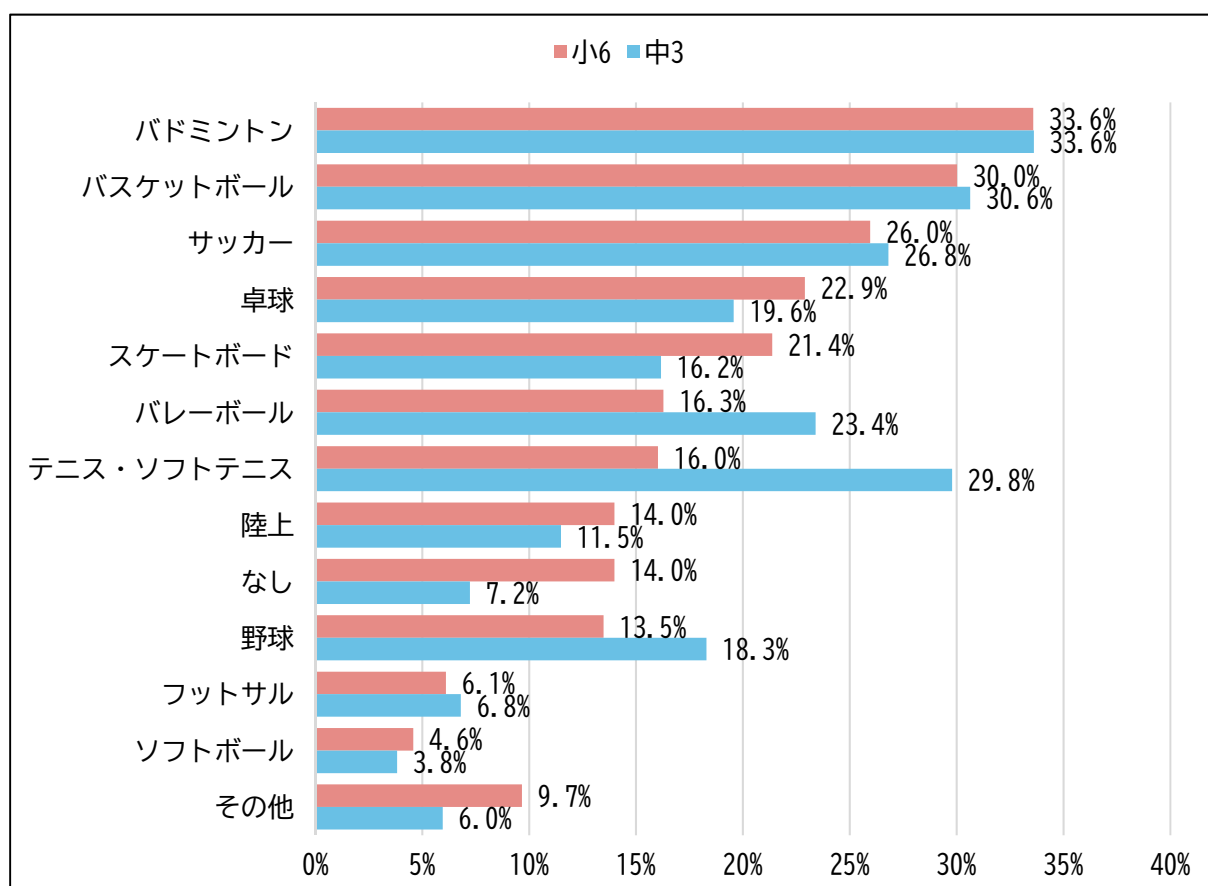
■「その他」 内訳

	小6	中3
Wi-Fiスポットがある公園	0	1
飲食店舗がある公園	1	0
家族や多世代で楽しむことができる公園	1	1
施設などが綺麗な公園	0	2
虫がたくさんいる公園	1	0
バリアフリー環境が整った公園	2	0
長い滑り台がある公園	2	0
良好なスポーツ環境のある公園	6	2
(内訳：野球場の改良、サッカーコート、プール、陸上競技場、広い体育館、リップスティック・スケートボード場の整備)		
地域のために貢献できるような活動を定期的に行える公園	1	0
飲み物が無料で飲める施設	5	0
アスレチック遊具がある公園	3	0
駐車場が広い公園	1	0
行ったことがないから分からない	2	0
計	25	6

4-4. 好きなスポーツ・やってみたいスポーツ

小中学生ともに「バドミントン」が最も多くそれぞれ「小6」が33.6%、「中3」が33.6%、次いで「バスケットボール」がそれぞれ「小6」が30.0%、「中3」が30.6%となっている。。

	小6		中3	
	回答数	割合	回答数	割合
バドミントン	132	33.6%	79	33.6%
バスケットボール	118	30.0%	72	30.6%
サッカー	102	26.0%	63	26.8%
卓球	90	22.9%	46	19.6%
スケートボード	84	21.4%	38	16.2%
バレーボール	64	16.3%	55	23.4%
テニス・ソフトテニス	63	16.0%	70	29.8%
陸上	55	14.0%	27	11.5%
なし	55	14.0%	17	7.2%
野球	53	13.5%	43	18.3%
フットサル	24	6.1%	16	6.8%
ソフトボール	18	4.6%	9	3.8%
その他	38	9.7%	14	6.0%



■「その他」 内訳

	小6	中3
水泳	7	3
トランポリン	3	1
体操（鉄棒・マット）	3	1
eスポーツ	2	1
ダンス	4	1
ドッジボール	4	0
自転車・一輪車・BMX	3	0
スキー・スノーボード・スケート・アイスホッケー	5	2
パルクール	2	0
ブレイブボード	2	0
ハンドボール	1	0
アーチェリー	0	1
格闘技	0	2
ゴルフ・グランドゴルフ	0	1
鬼ごっこ	1	0
ボウリング	1	0
武道（剣道、柔道、空手）	0	1
	38	14