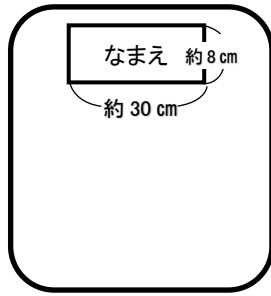


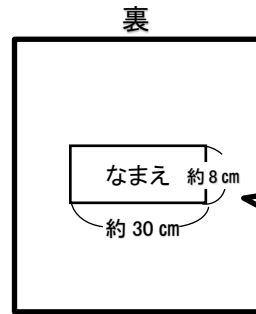
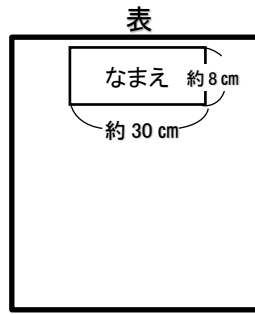
入園までに準備してください

[布団]・・・全児共通

= 掛け布団 (名前サイズ) =



= 敷き布団 (名前サイズ) =



半分に折りたたんだ時
名前が見えるように、
布団の真ん中に名前を
付けてください。

= 掛け布団 (名前位置) =

上部



表



裏



・布団カバーは、紐タイプではなく、ファスナータイプのものが良いです。

・それぞれにはっきりと大きく名前を付けてください。

(別布に名前を書いて縫い付けても、直接書いてもどちらでも良いです)

・布団本体にも記名してください。

(汚れてシーツを外した時に、中の布団が無記名だと誰の物か分からなくなります。)

・敷き布団はマットレスではなく、お子さんが持ちやすいように綿の布団をお願いします。

[外履きズック]・・・1～5歳児

・外遊びや散歩の時などに使用します。登園時履いてきたズックの他にご準備ください。

・わかりやすいところに名前を書いて下さい。

・脱ぎ履きしやすい足に合ったものをご用意ください。

・サイズの確認はこまめをお願いいたします。

・月末と汚れた時にその都度持ち帰りますので、

洗って乾かして

持ってきて下さい。



[内履きズック]・・・3～5歳児

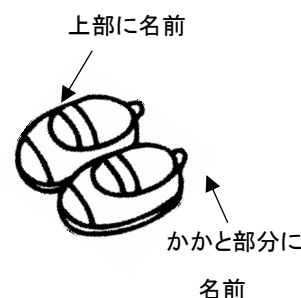
・災害避難時に備えて毎日着用します。

2カ所になまえを書いて下さい。

・脱ぎ履きしやすい足に合ったものをご用意ください。脱げて活動の妨げになることの無いようにお子さんのサイズにあったものをご準備ください。また、サイズの確認はこまめをお願いいたします。

・月末と汚れた時にその都度持ち帰りますので、

洗って乾かして持ってきて下さい。

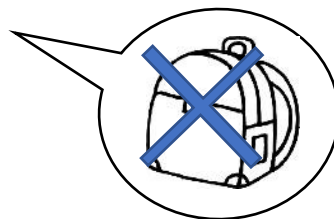


《通園カバンについて》

- ・子どもが毎日使用します。自分で持ち運ぶようにしましょう。
- ・子どもが自分で所持品の出し入れがしやすいよう、大きめのものをご用意ください。(1歳以上児が使用します)
- ・リュックサックは椅子に掛けにくく、ロッカーにも入れにくいので好ましくありません。
- ・キーホルダー、お守りは一つだけにしましょう。沢山つけると紛失やトラブルの原因になります。
- ・0歳児の通園カバンは、保護者の方が使いやすい手提げバック、マザーズバッグ等で構いません



およそ 18 cm × 23 cm × 10 cm



1歳以上児



0歳児



《タオルについて》

共同で机拭きや雑巾として使いますので、下記のタオル、雑巾の寄付をお願いします。

・フェイスタオル……1枚(白、柄物どちらでもよい)

・白色雑巾………2枚

・色柄雑巾………2枚

市販のもので大丈夫です。

手作りされる場合はフェイスタオルを半分に切ってお作り下さい。詳細は保育園までお問い合わせ下さい。



フェイスタオル



白色雑巾



色柄雑巾

《ティッシュについて》 共同用として使いますので寄付をお願いします。

一人2箱を集めます。無くなり次第集めさせていただきます。

