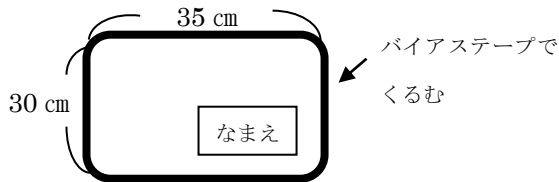


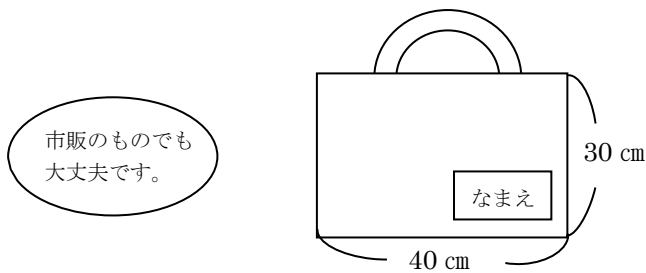
【おしりマット】

- ①キルティング生地の周囲にバイアステープをつけて縫う。
  - ②大きく名前を書く。
  - ③大便の場合は一回のみの使用となります。
- 1日に2～3枚使用しますので、最低5～6枚作ってください。



【絵本袋】

キルティング生地が丈夫で良いです  
 毎月の月刊絵本や、子どもたちが作ったり、描いたりした作品を入れて持ち帰る時に使います。卒園するまで使います。

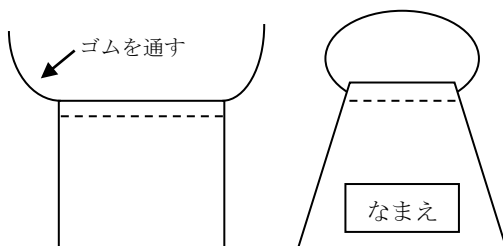


【食事 おやつ用エプロン】

食事やおやつ(午前・午後)に使用します。毎日使いますので洗濯をし、当日に必要な枚(1日3枚)を持たせてください。(洗い替えがあるとよいと思います)

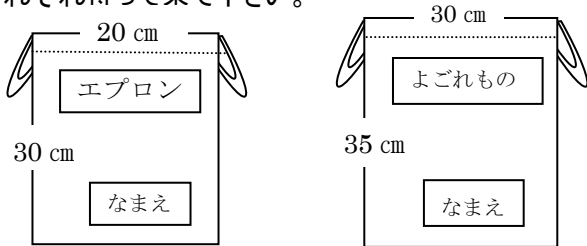
《作り方》

- ① 厚手のハンドタオルを用意し、上の縫い代の輪の部分にゴム(幅1cm程度)を通し、頭からかぶれる様にお子さんの首のサイズに合わせて調節する。
- ② 名前を大きく書く。



### 〔汚れ物入れ袋・エプロン袋〕

汚れた衣類と使ったエプロンを家に持ち帰る時に使う巾着型のビニール袋をそれぞれ持って来て下さい。



※何を入れる袋かわかるように、それぞれの袋に明記してください。

### 〔衣類について〕

日常の衣類や着替え用の衣類には、1枚1枚はっきりと大きく名前を書いてください。ラベル等にかかれると小さくてわからない事もありますので、わかりやすい場所を書いて下さい。

※汚れがひどい場合は

ナイロン袋に入れて持ち帰りますので、ナイロン袋を1箱持ってきてください。



### 〔哺乳瓶〕

ガラス製のものを、持って来て下さい。哺乳瓶と乳首、両方に名前を記入して下さい。※入園前に哺乳瓶で飲むことに慣れるようにしておいて下さい。



### 〔オムツ〕

① 紙オムツ(1枚1枚おしりの部分にマジックで名前を書いて1日に5～6枚使用します。補充は余裕をもってお願いします。)

使用済みのオムツは園で処分します。

紙オムツが不足した場合は、園用を使い雑費で集金いたします。(1枚40円)

② おしりマット…オムツ替えの際に使用します。

大便の場合は、衛生、感染予防のため取り替えます。

③ おしり拭き…市販の物におもて面に名前を書いて持ってきてください。

補充は余裕を持ってしてください。

※オムツはナイロン袋に入れて処分しますので、ナイロン袋を1箱持ってきてください。



お尻の部分に名前を記入して下さい。



### 〔帽子〕

散歩や戸外に出る時に、日よけのため帽子をかぶります。お子さんの頭のサイズに合った帽子にあごひもを付けて保育園に持ってきてください。

名前の記入もお願いします。

