

〔手拭タオル〕

名前の他に目印となる紐や 目印をつけてください。
毎日1枚通園カバンに入れて持たせてください。



〔コップ〕



消えないように油性ペンで
記名して下さい。

※毎日持ち帰りますので、洗って翌日持ってきて
下さい。



〔遊び着〕



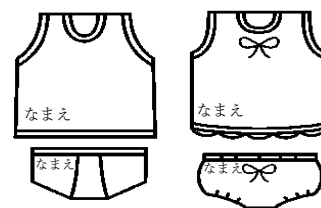
* ポケットにアップリケ等
の目印を付けて下さい
* 名前は、遊び着の表に
記名して下さい。



〔衣類〕

日常の衣類や着替え用の衣類には、1枚1枚はっきりと大きく名前を書いてください。ラベル等に書かれると小さくてわからない事もありますので、わかりやすい場所に書いてください。

※汚れがひどい場合はナイロン袋に入れて持ち帰りますので、ナイロン袋を1箱持ってきてください。



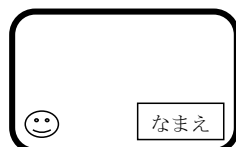
〔ランチマット〕

◎生地は白かクリーム系の無地でご準備ください。

サイズは35cm x 25cm 程のサイズでお願いします。

お子さんがわかるように左端に小さめのアップリケ等の目印を付けてください。

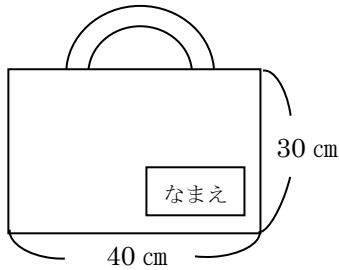
35cm x 25cm



〔袋類〕

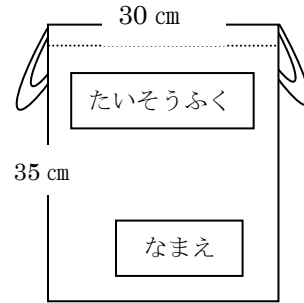
- ・絵本袋…毎月の月刊絵本や、子どもたちが作ったり描いたりした作品を持ち帰る時に使います。
 - ・汚れもの袋…汚れた衣服を持ち帰る時に使います。
 - ・ズック袋(2種)…内履き、外履きズックを持ち帰る時に使います。
 - ・体操服袋…午睡後に着替える服を入れて登園し、着用した体操服を入れて持ち帰ります。
- その他、コップ袋、なわとび袋を用意してください。

絵本袋



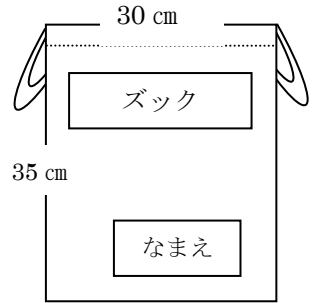
※キルティング生地が丈夫で良いです。

体操服袋

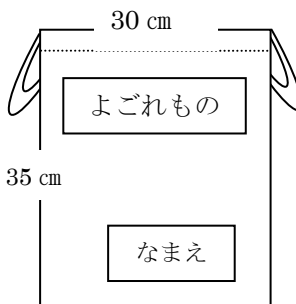


ズック袋 2種

(内履き・外履き用)



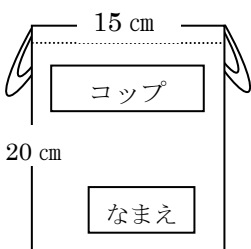
汚れ物入れ袋
(ナイロン製)



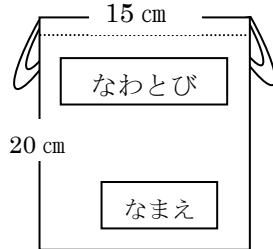
市販のものでも大丈夫です。



コップ袋



なわとび袋
(4・5・歳児)



※体操服、ズック、コップ、縄跳び、弁当袋はキルティング生地でない方が出し入れしやすいです。
大きさは目安なので、ズック袋等はお子さんの足の大きさに合わせて変えて下さい。
※なわとびは、4・5歳児が使います。
※何を入れる袋が分かるようにそれぞれ表示して下さい。



〔道具ケース〕

付属の名前シールにマジックで名前を書き、本体に張り付けてください。

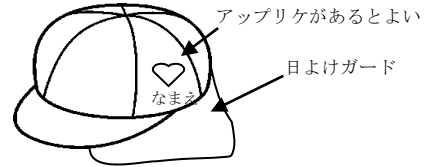


〔カラー帽子〕

帽子の左側とガードの内側の2ヶ所に名前を書いてください



* 小さなアプリケ等の目印を付けて下さい。




〔粘土ケース・粘土板〕


☆粘土ケース・粘土板に名前を記入して下さい。

粘土ケース

ふたの上部と底に記名して下さい。



粘土板



〔マジック〕

☆キャップと本体に名前を記入して下さい。

- | | |
|-----------|----|
| 3歳児・・(太) | 1本 |
| 4歳児・・(中細) | 1本 |
| 5歳児・・(細) | 1本 |

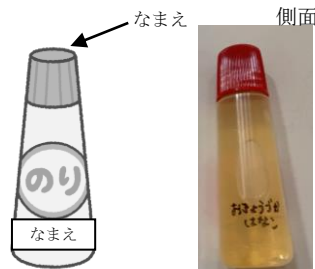


〔はさみ のり〕(4・5歳は個人持ち)


はさみは、付属の名前シールに名前を書いて本体とケースに貼り付けてください。

のりは、ふたの
上部分と
本体に名前を
記入して下さい。

のり



はさみ



はさみケース
なまえ



〔なわとび〕(4・5歳児)

☆グリップ(両方)に名前を書き、セロハンテープ等で保護して下さい。

