



入園までに準備していただくもの

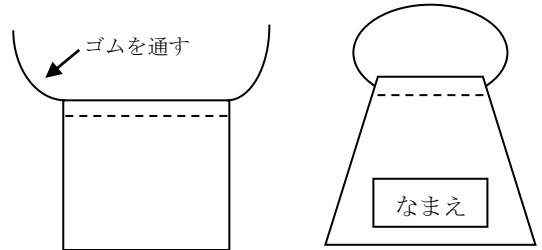


(1歳児)

野々市市立富奥保育園

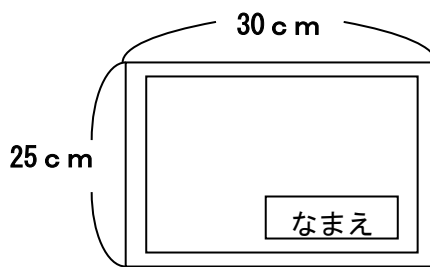
🌻エプロンを用意してください

- ・ハンドタオル1枚と白い平ゴム(幅1cm程度)を使ってエプロン1枚が仕上がります。
- ・上部の縫い目の端よりゴムを通し、頭からかぶれるように、お子さんの首に合わせて長さを決め輪に結びます。
(首元が開かない長さ)
- ・食事の準備の時、自分で首にかけますので、白い平ゴムが扱いやすいと思います。
- ・おやつも含め、1日3枚使用しますので、洗い替えの用意もお願い致します。
- ・名前を大きく書いてください。



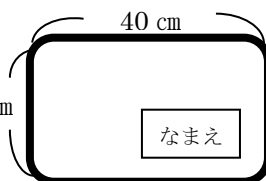
🌻ランチマットを用意してください

- ・市販のものでもかまいません。
- ・毎日、洗って持って来てください。
- ・使用開始時期は、1月頃の予定です。



🌻おむつ替え用マットを用意してください

- ・オムツ替えの際に使用します。大便の場合は、感染予防のため、その都度取り替えます。30 cm
- ・1日2~3枚使用しますので、洗い替えの用意もお願いいたします。
- ・キルティング生地の周りをバイアステープでふちどってください。
- ・おおよそのサイズが合えば、市販の物でも構いません。
- ・名前を大きく書いてください。



バイアステープでくるむ



🌻おむつについて

- ・紙オムツ（1枚1枚お尻の部分にマジックで名前を書いてください）
 - ・1日に5～6枚使用します。補充は余裕をもってお願いします。
- ※使用済みのオムツは園で処分します。

紙オムツが不足した場合は、園用を使い雑費で集金いたします。（1枚40円）

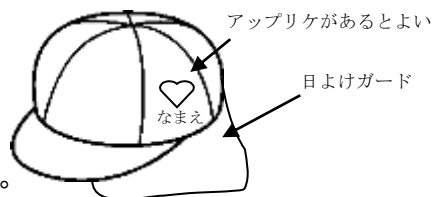


🌻おしりナプ（個人用）を1つ持って来てください

- ・名前を書いて持って来てください。無くなり次第、個別にお知らせします。

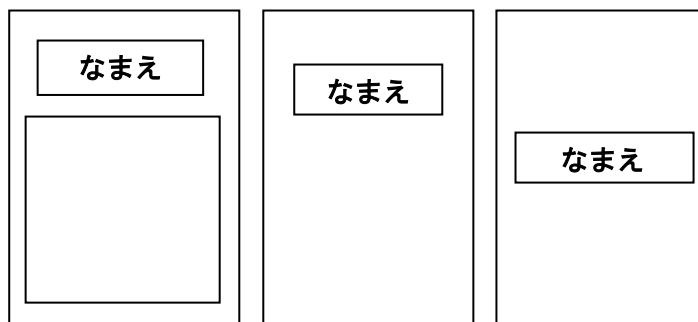
🌻帽子について

- ・散歩や戸外に出る時、日よけのため帽子をかぶります。
- ・カラー帽子、または、お家にある帽子を持ってきてください。（お子さんの頭のサイズにあった帽子をお願いします）
- ・帽子本体の左側と日よけガードの内側の2か所に名前を書いてください。
- ・カラー帽子は、名前の横にアップリケを付けると、お子さんが分かりやすいです。
- ・お子さんの首周りに合わせて、ゴムの長さを調節してください。



🌻お昼寝布団について

- ・シーツの上の部分に名前を大きく、はっきりと書いてください。
- ・敷布団の裏の真ん中にも名前をつけてください。
- ・布団マットは使用しないでください。
- ・子どもが運べる重さの布団をご用意ください。



（シーツだけでなく布団、おねしょシーツなどにも名前をつけてください。）



掛け・敷き布団（表面）



敷き布団（裏面）

🌻衣類について

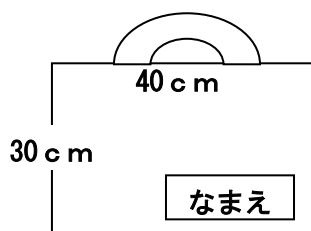
- ・ 日常の衣類や着替え用の衣服には、1枚1枚はつきり大きく名前を書いてください。
(ラベル等にかかれていると、小さくてわからない事もありますので、わかりやすい場所にご書いてください)
- ・ 譲り受けた衣服の場合は、名前を書き直してください。
- ・ 股留の下着のシャツは控えてください。
※ 1歳児は制服、遊び着、体操服は使用しません。



🌻袋類を用意してください

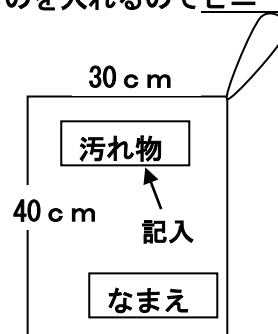
- ・ 名前を大きく書いてください。
- ・ おおよそのサイズが合えば、市販のものでも構いません。
- ・ 違いが分かるように、それぞれ何の袋か表示してください。

🌻絵本袋



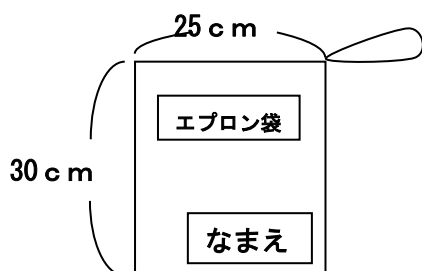
🌻汚れもの袋

(濡れたものを入れるのでビニール製)

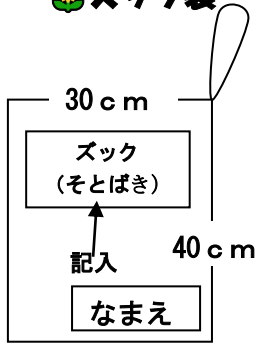


🌻エプロン入れ

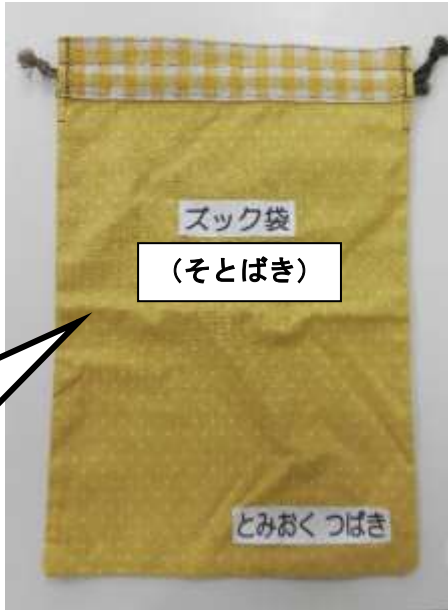
(濡れたものを入れるのでビニール製)



🌻ズック袋



汚れたズックを入れるので、ナイロン製でも構いません。



🌻外履きズックをご用意ください。

- ・園庭で遊ぶ時やお散歩に使うので、足のサイズに合った動きやすいものを準備してください。




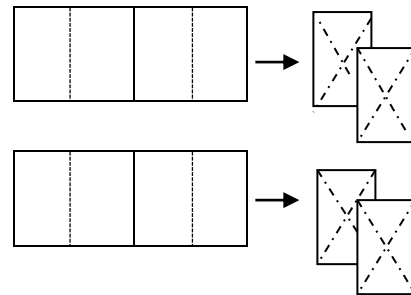
🌻通園かばんを用意してください

- ・名前を書いてください。



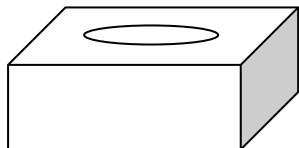
🌻タオル(未使用)を2枚用意してください

- ・1枚(白地)は、半分に切りそれを半分に折りたたんで縫う。
(名前はいりません)
- ・もう1枚(色・柄物)も、同様に半分に切りそれを半分に折りたたんで縫う。
(名前はいりません)



🌻ティッシュペーパーを持って来てください

- ・1人2箱持って来てください。
- ・無くなり次第クラスごとで集めます。



わからない事がありましたら
いつでもお尋ねくださいね。
Tel 248-0828

🌻ナイロン袋(個人用)を持ってきて下さい。

- ・1人2箱持って来てください。排泄物や、汚れた衣服、汚れたエプロン等を入れます。
 - ・無くなった人から個別でお声かけします。
- ※排泄物とは、使用済みオムツの事です。オムツ交換毎にナイロン袋に入れ、園にて処理します。

