



# 入園までに準備していただくもの

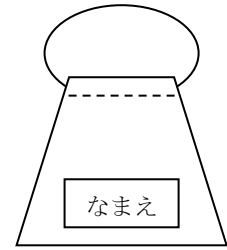
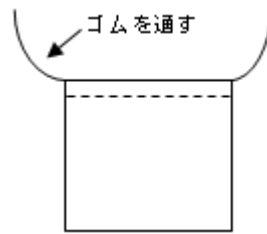


(2歳児)

野々市市立富奥保育園

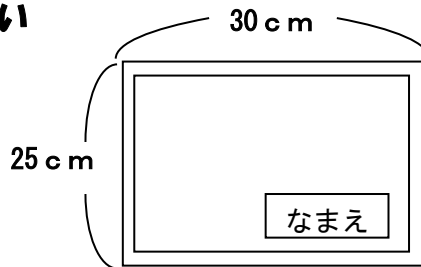
## 🌻エプロンを用意してください

- ・ハンドタオル1枚と白い平ゴム(幅1cm程度)を使ってエプロン1枚が仕上がります。
- ・上部の縫い目の端よりゴムを通し、頭からかぶれるようにお子さんの首に合わせて長さを決め輪に結びます。(首元が開かない長さ)
- ・食事の準備の時、自分で首にかけますので、白い平ゴムが扱いやすいと思います。
- ・おやつも含め、1日3枚使用しますので、洗い替えの用意もお願い致します。
- ・名前を大きく書いてください。



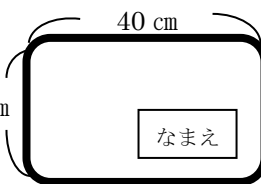
## 🌻ランチマットを用意してください

- ・市販のものでもかまいません。
- ・毎日、洗って持って来てください。



## 🌻おむつ替え用マットを用意してください

- ・オムツ替えの際に使用します。大便の場合は、感染予防のため、その都度取り替えます。30 cm
- ・1日2~3枚使用しますので、洗い替えの用意もお願いいたします。
- ・キルティング生地をバイアステープでふちどってください。
- ・おおよそのサイズが合えば、市販の物でも構いません。
- ・名前を大きく書いてください。



バイアステープでくるむ



## 🌻おむつについて

- ・紙オムツ（1枚1枚お尻の部分にマジックで名前を書いてください）
  - ・1日に5～6枚使用します。補充は余裕をもってお願いします。
- ※使用済みのオムツは園で処分します。

紙オムツが不足した場合は、園用を使い雑費で集金いたします。（1枚40円）



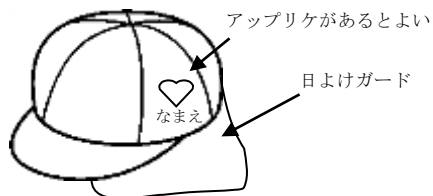
## 🌻おしりナップ(個人用)1つ持って来てください

- ・名前を書いて持って来てください。無くなり次第、個別にお知らせします。



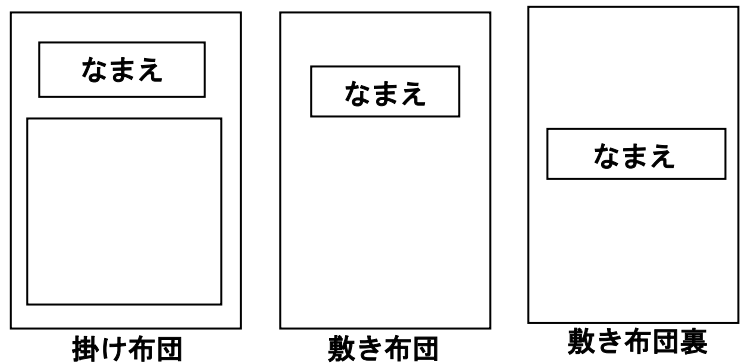
## 🌻カラー帽子について

- ・散歩や戸外に出る時、日よけのため帽子をかぶります。
- ・帽子本体の左側と日よけガードの内側の2か所に名前を書いてください。
- ・名前の横にアップリケを付けると、お子さんが分かりやすいです。
- ・お子さんの首周りに合わせて、ゴムの長さを調節してください。



## 🌻お昼寝布団について

- ・シーツの上の部分に名前を大きく、はっきりと書いてください。
- ・敷布団の裏の真ん中にも名前をつけてください。
- ・布団マットは使用しないでください。
- ・子どもが運べる重さの布団をご用意ください。



(シーツだけでなく布団、おねしょシーツなどにも名前をつけてください。)



掛け・敷き布団（表面）



敷き布団（裏面）

## 🌻衣類について

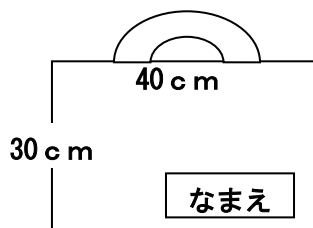
- ・ 日常の衣類や着替え用の衣服には1枚1枚はっきり大きく名前を書いてください。  
(ラベル等に書かれていると、小さくてわからない事もありますので、わかりやすい場所に書いてください。)
  - ・ 譲り受けた衣服の場合は、名前を書き直してください。
  - ・ 股止めのシャツは控えてください。
- ※2歳児は制服、遊び着、体操服は使用しません。



## 🌻袋類を用意してください

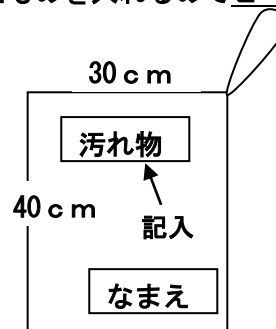
- ・ 名前を大きく書いてください。
- ・ おおよそのサイズが合えば、市販の物でも構いません。
- ・ 違いが分かるように、それぞれ何の袋か表示してください。

### 🌻絵本袋



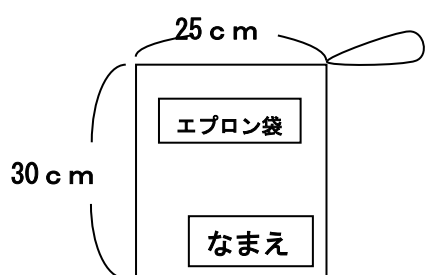
### 🌻汚れもの袋

(濡れたものを入れるのでビニール製)

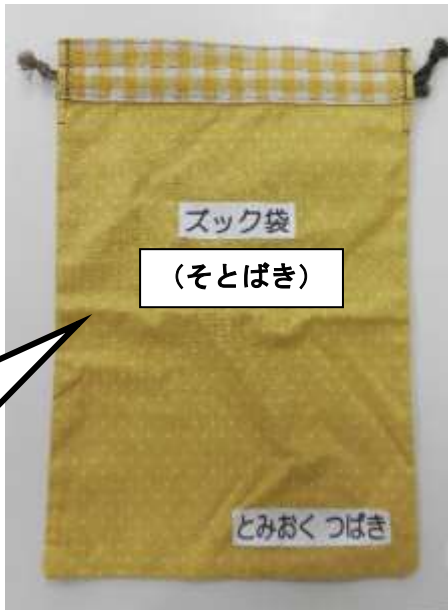
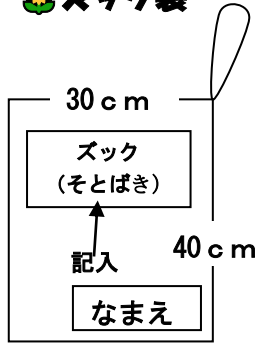


### 🌻エプロン入れ

(濡れたものを入れるのでビニール製)



## 🌻ズック袋



汚れたズックを  
入れるので、  
ナイロン製でも  
構いません。

## 🌻外履きズックをご用意ください。

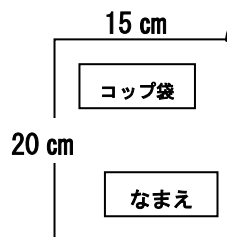
- ・園庭で遊ぶ時やお散歩に使うので、  
足のサイズに合った動きやすいものを  
準備してください。



## 🌻プラスチックコップ・コップ袋をご用意してください

- ・コップの名前は消えないように、はっきり書いてください。
- ・コップ袋は子どもが出し入れするので、コップが入れやすい大きさで、名前も書いてください。

※使用時期については、担任よりお知らせします。



## 🌻通園かばんをご用意ください

- ・名前の記入をお願いします。



## 🌻リュックサックを用意してください

・手作り弁当や遠足のときにも使いますので準備をお願い致します。

- ① お弁当（主食、副食、果物など）
- ② 水筒（お茶を入れてください）
- ③ フォーク
- ④ おしぼり
- ⑤ レジャーシート（1人用）

・リュックサックは中の物の出し入れがしやすい大きさをお願い致します。  
・一つ一つ見やすい所にはっきりと名前を書いてください。



## 🌻マジックについて

・マジックのふたと本体にシールなどを使って名前を貼ってください。



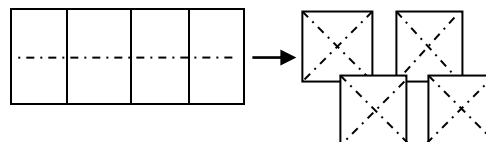
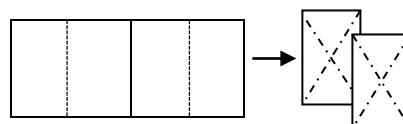
## 🌻タオル(未使用)を2枚用意してください

・1枚（白地）は、半分に切りそれを半分に折りたたんで縫う。

（名前はいりません）

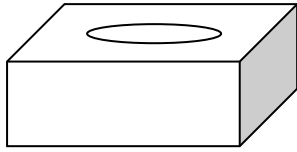
・1枚（色・柄物）は、4枚に切りそれを半分に折りたたんで縫う。

（名前はいりません）



## 🌻ティッシュペーパーを持って来てください

- ・1人2箱持って来てください。無くなり次第クラスごとで集めます。



わからない事がありましたら  
いつでもお尋ねくださいね。

TEL 248-0828

## 🌻ナイロン袋を持ってきて下さい。

- ・1人2箱持って来てください。排泄物や、汚れた衣服、汚れたエプロン等を入れます。
- ・無くなった人から個別でお声かけします。

※排泄物とは、使用済みオムツの事です。オムツ交換毎にナイロン袋に入れ、園にて処理します。

