



# 入園までに準備していただくもの

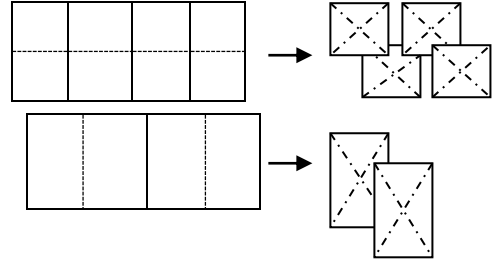


(3・4・5歳児)

野々市市立富奥保育園

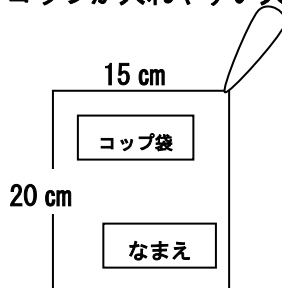
## 🌻 タオル(未使用)を2枚用意してください

- ・1枚は(白地) 4枚に切りそれを半分に折りたたんで縫う。  
(名前はいりません)
- ・1枚は(色・柄物) 半分に切りそれを半分に折りたたんで縫う。  
(名前はいりません)



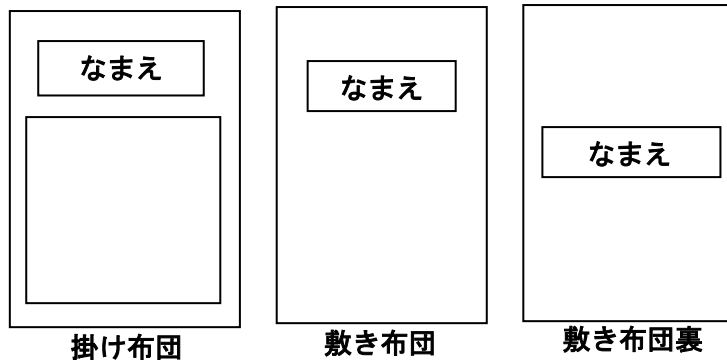
## 🌻 フラスチックコップ・コップ袋を用意してください

- ・コップの名前は消えないように、はっきり書いてください。
- ・コップ袋は子どもが出し入れするので、コップが入れやすい大きさで、名前も書いてください。



## 🌻お昼寝布団について

- ・シーツの上の部分に名前を大きく、はっきりと書いてください
- ・敷布団は裏の真ん中にも名前をつける。
- ・布団マットは使用しないでください。
- ・子どもが運べる重さの布団をご用意ください。



(シーツだけでなく布団、おねしょシーツなどにも名前をつけてください。)



掛け・敷き布団 (表面)

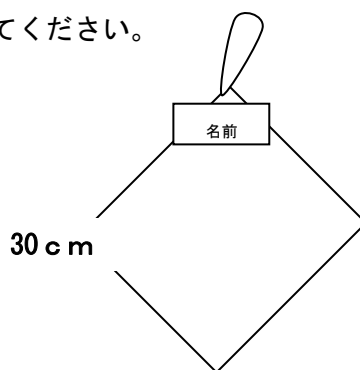


敷き布団 (裏面)



## 🌻手拭きタオルについて

- ・ご家庭にあるハンドタオルに掛け紐をつけてください。
- ・紐の下に名前をわかりやすく布で縫い付けてください。
- ・毎日洗濯したものを持って来ててください。



## 🌻衣類について

- ・日常の衣類や着替え用の衣服には1枚1枚はっきり大きく名前を書いてください。
- ・ラベル等書かれていると、小さくてわからない事もありますので、わかりやすい場所を書いてください。
- ※自分で着脱できるものの方がいいですね。



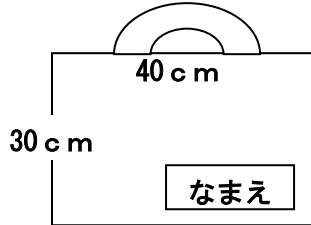
## 🌻内履き、外履きスリッパをご用意ください。

- ・内履きは、指定はありませんが、原則白色とし、内履きに適したものを準備してください。
- ・外履きは、園庭で遊ぶ時やお散歩に使います。足のサイズに合った動きやすいものを準備してください。
- ・いずれも名前を大きく記入して下さい。

## 🌻 袋類を用意してください

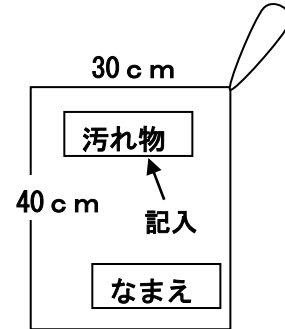
- ・ 名前を大きく書いてください。
- ・ おおよそのサイズが合えば、市販のものでも構いません。
- ・ 違いが分かるように、それぞれ何の袋が表示してください。

### 🌻 絵本袋



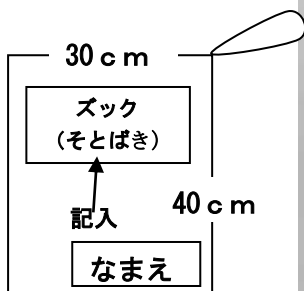
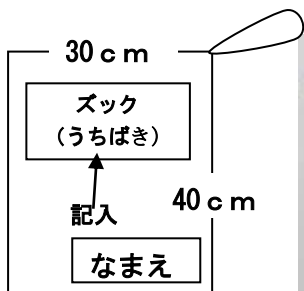
### 🌻 汚れものの袋

(濡れたものを入れるのでビニール製)

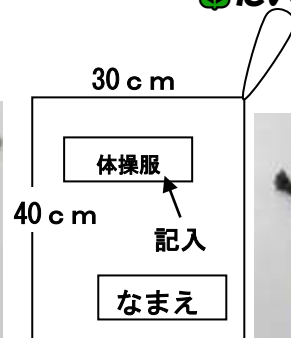


### 🌻 ズック袋

※内履き用、外履き用と2枚準備してください。



### 🌻 たいそうふく袋



外履き用もご準備下さい。汚れたズックを入れるので、ナイロン製でも構いません。



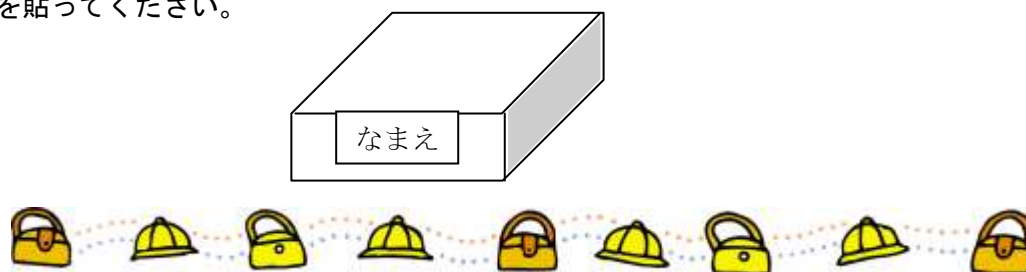
## 🌻マジックについて

- ・マジックのふたと本体に、シールなどを使って名前を貼ってください。



## 🌻着替えケース

- ・名前シールを貼ってください。



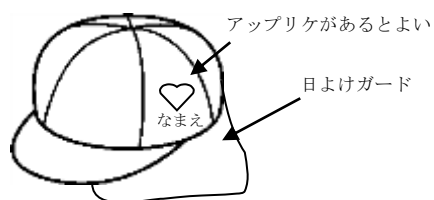
## 🌻遊び着について

- ・ポケットの部分に名前を記入してください。
- ・お子様がわかるようなアプリケを付けてください。



## 🌻カラー帽子について

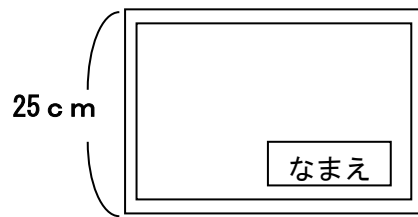
- ・帽子本体の左側と日よけガードの内側の2か所に名前を書いてください。
- ・名前の横にアプリケを付けると、お子さんが分かりやすいです。
- ・お子さんの首周りに合わせて、ゴムの長さを調節してください。





## 🌻ランチマットを用意してください

- ・市販のものでもかまいません。
- ・毎日、洗って持って来てください。



## 🌻通園かばんを用意してください

- ・名前の記入をお願いします。



## 🌻リュックサックを用意してください

- ・手作り弁当や遠足のときにも使いますので準備をお願い致します。

- ① お弁当（主食、副食、果物など）
- ② 水筒（お茶を入れてください）
- ③ 箸またはフォーク
- ④ おしぼり
- ⑤ レジャーシート（1人用）

- ・リュックサックは中の物の出し入れがしやすい大きさをお願い致します。
- ・一つ一つ見やすい所にはっきりと名前を書いてください。



## 🌻プールバッグについて(3.4.5歳)

- ・リュックサックのように肩からかけられるプールバッグを準備してください。
- (4.5歳児はスポーツランドまで徒歩でいきます。転んだ際に両手を使えるように肩にかけて持ち歩きできるプールバッグが必要となります。3歳の水遊びの際には、あらかじめ肩からかけられるものを準備されるとよいかと思えます。)
- ・バッグには名前の記入をお願いします。

※使用日が近づきましたら園のほうからご連絡いたします。

## 🌻ティッシュペーパーを持って来てください

- ・1人2箱持って来てください。
- ・無くなり次第クラスごとで集めます。



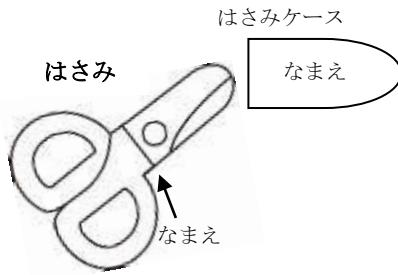
## 🌻ナイロン袋を持ってきて下さい。

- ・1人1箱持って来てください。汚れたランチマットや、衣服等を入れます。
- ・無くなった人から個別でお声かけします。



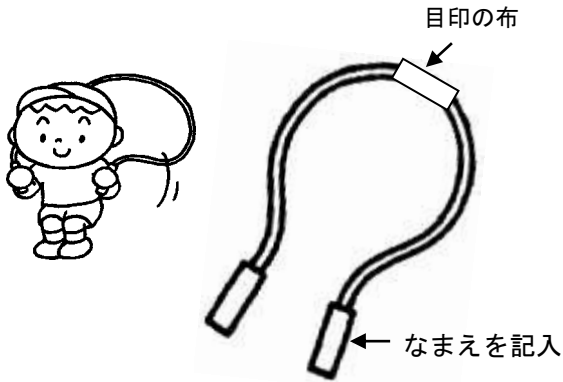
## 4・5歳児のお子さんへ

**はさみについて** ・名前を書いて本体とキャップに貼ってください。

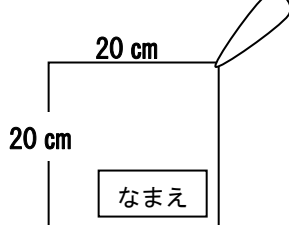


**縄跳びについて**

- ・持ち手の部分に先の尖ったもので名前を書き、その後をマジックでなぞってください。
- ・紐の中央に、目印の布を縫いつけてください。

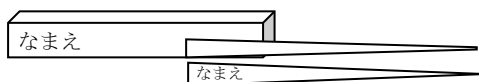


**縄跳びを入れる袋を用意してください。**



**食事用箸を用意してください(※5歳児のみ)**

- ・箸箱、箸(1本ずつ)に名前を書いてください。



わからない事がありましたら  
いつでもお尋ねくださいね。

TEL 248-0828

