

# 平成25年度予算会計別総括表

(単位：千円、%)

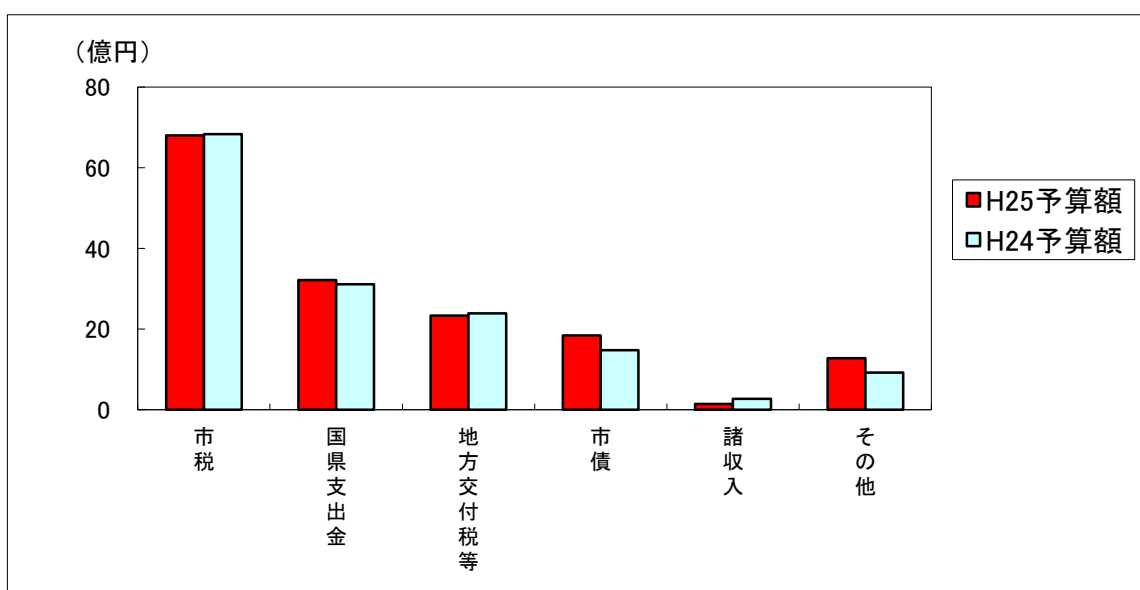
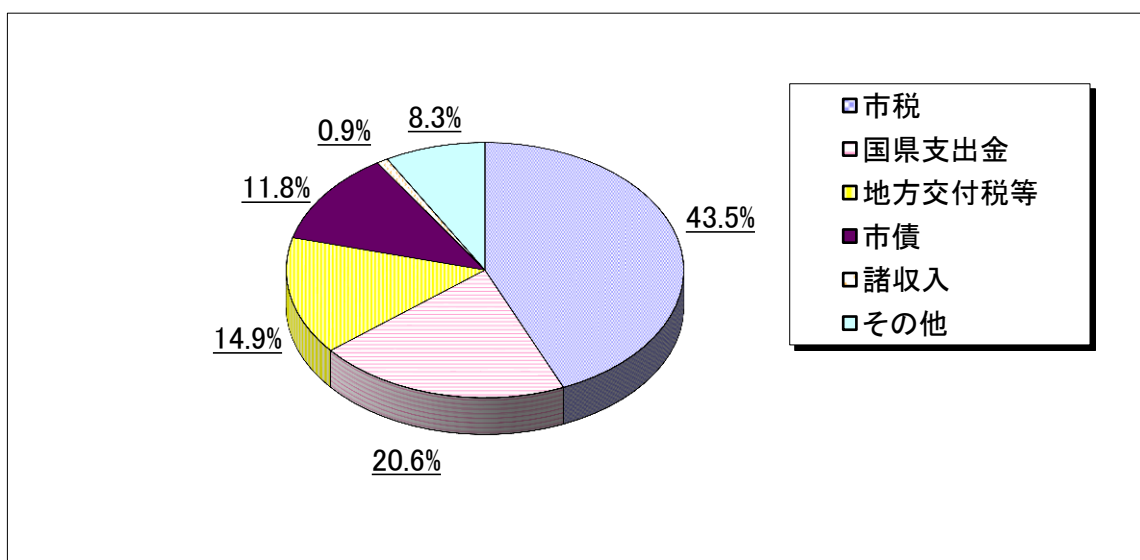
会 計 名	平成25年度 当初予算額A	平成24年度 当初予算額B	増減C A－B	増減率 C/B×100
一 般 会 計	15,620,000	15,000,000	620,000	4.1
国民健康保険特別会計	4,426,000	4,475,000	△ 49,000	△ 1.1
後 期 高 齢 者 医 療 特 別 会 計	375,000	389,000	△ 14,000	△ 3.6
介 護 保 険 特 別 会 計	2,346,000	2,190,000	156,000	7.1
下 水 道 事 業 特 別 会 計	1,950,000	1,965,000	△ 15,000	△ 0.8
水 道 事 業 会 計 (収益的及び資本的支出)	1,312,000	1,308,000	4,000	0.3
合 計	26,029,000	25,327,000	702,000	2.8

## (1) 一般会計の歳入の状況

(単位：千円、%)

区 分 科 目	平成25年度		平成24年度		増減C A - B	増減率 C/B×100
	予算額A	構成比	予算額B	構成比		
1 市 税	6,801,013	43.5	6,831,903	45.6	△ 30,890	△ 0.5
2 地 方 譲 与 税	126,000	0.8	126,000	0.8	0	0.0
3 利 子 割 等 交 付 金	29,000	0.2	28,000	0.2	1,000	3.6
4 地 方 消 費 税 交 付 金	445,000	2.8	435,000	2.9	10,000	2.3
5 自 動 車 取 得 税 交 付 金	34,000	0.2	34,000	0.2	0	0.0
6 地 方 交 付 税	1,690,000	10.8	1,755,000	11.7	△ 65,000	△ 3.7
うち 普 通 交 付 税	1,470,000	9.4	1,570,000	10.5	△ 100,000	△ 6.4
7 交 通 安 全 対 策 特 別 交 付 金	11,000	0.1	12,000	0.1	△ 1,000	△ 8.3
小 計	9,136,013	58.4	9,221,903	61.5	△ 85,890	△ 0.9
8 分 担 金 及 び 負 担 金	508,430	3.3	498,817	3.3	9,613	1.9
9 使 用 料 及 び 手 数 料	73,356	0.5	64,348	0.4	9,008	14.0
10 国 庫 支 出 金	2,290,154	14.7	2,279,941	15.2	10,213	0.4
11 県 支 出 金	926,636	5.9	828,827	5.5	97,809	11.8
12 財 産 収 入	7,372	0.0	6,051	0.0	1,321	21.8
13 寄 附 金	2	0.0	2	0.0	0	0.0
14 繰 入 金	680,001	4.4	340,001	2.3	340,000	100.0
15 繰 越 金	10,000	0.1	10,000	0.1	0	0.0
16 諸 収 入	146,536	0.9	269,610	1.8	△ 123,074	△ 45.6
17 市 債	1,841,500	11.8	1,480,500	9.9	361,000	24.4
歳 入 合 計	15,620,000	100.0	15,000,000	100.0	620,000	4.1

《 一般会計の歳入予算額の構成比等 》



(単位：千円、%)

区分 科目	平成25年度		平成24年度		増減C A - B	増減率 C/B×100
	予算額A	構成比	予算額B	構成比		
市 税	6,801,013	43.5	6,831,903	45.6	△ 30,890	△ 0.5
国 県 支 出 金	3,216,790	20.6	3,108,768	20.7	108,022	3.5
地 方 交 付 税 等	2,335,000	14.9	2,390,000	15.9	△ 55,000	△ 2.3
市 債	1,841,500	11.8	1,480,500	9.9	361,000	24.4
諸 収 入	146,536	0.9	269,610	1.8	△ 123,074	△ 45.6
そ の 他	1,279,161	8.3	919,219	6.1	359,942	39.2
合 計	15,620,000	100.0	15,000,000	100.0	620,000	4.1

◆地方交付税等 (地方譲与税、利子割等交付金、地方消費税交付金、自動車取得税交付金、地方交付税、交通安全対策特別交付金)

◆国県支出金 (国庫支出金、県支出金)

◆その他 (分担金及び負担金、使用料及び手数料、財産収入、寄附金、繰越金、繰入金)

## (2) 一般会計の歳出の状況

### ① 款別内訳表

(単位：千円、%)

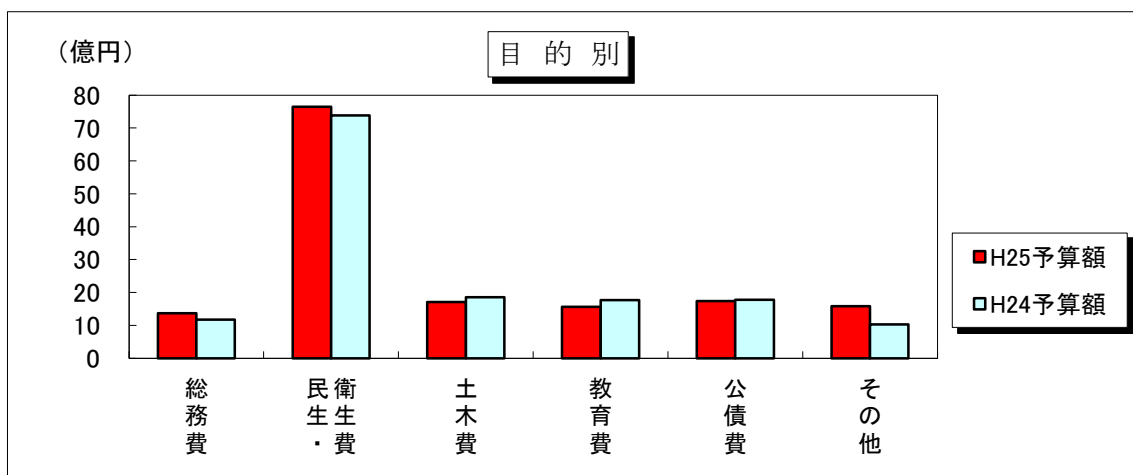
区 分 科 目	平成25年度		平成24年度		増減C A - B	増減率 C/B×100
	予算額A	構成比	予算額B	構成比		
1 議 会 費	169,295	1.1	166,906	1.1	2,389	1.4
2 総 務 費	1,369,307	8.8	1,173,794	7.8	195,513	16.7
3 民 生 費	6,578,426	42.1	6,171,857	41.1	406,569	6.6
4 衛 生 費	1,069,266	6.8	1,215,598	8.1	△ 146,332	△ 12.0
5 労 働 費	28,292	0.2	69,371	0.5	△ 41,079	△ 59.2
6 農 林 水 産 業 費	101,618	0.6	76,668	0.5	24,950	32.5
7 商 工 費	189,081	1.2	152,226	1.0	36,855	24.2
8 土 木 費	1,711,468	11.0	1,860,146	12.4	△ 148,678	△ 8.0
9 消 防 費	1,082,952	6.9	552,604	3.7	530,348	96.0
10 教 育 費	1,566,901	10.0	1,771,551	11.8	△ 204,650	△ 11.6
11 災 害 復 旧 費	2	0.0	2	0.0	0	0.0
12 公 債 費	1,743,391	11.2	1,779,276	11.9	△ 35,885	△ 2.0
13 諸 支 出 金	1	0.0	1	0.0	0	0.0
14 予 備 費	10,000	0.1	10,000	0.1	0	0.0
歳 出 合 計	15,620,000	100.0	15,000,000	100.0	620,000	4.1

## ②性質別内訳表

(単位：千円、%)

区 分 性 質	平成25年度		平成24年度		増減C A - B	増減率 C/B×100
	予算額A	構成比	予算額B	構成比		
1 人 件 費	2,443,450	15.6	2,416,799	16.1	26,651	1.1
2 扶 助 費	3,862,219	24.7	3,579,193	23.9	283,026	7.9
3 公 債 費	1,743,314	11.2	1,779,163	11.8	△ 35,849	△ 2.0
小計 1～3	8,048,983	51.5	7,775,155	51.8	273,828	3.5
4 物 件 費	2,271,762	14.6	2,205,176	14.7	66,586	3.0
5 維 持 補 修 費	111,599	0.7	103,514	0.7	8,085	7.8
6 補 助 費 等	2,076,621	13.3	2,104,648	14.0	△ 28,027	△ 1.3
小計 4～6	4,459,982	28.6	4,413,338	29.4	46,644	1.1
小計 1～6	12,508,965	80.1	12,188,493	81.2	320,472	2.6
7 普 通 建 設 事 業 費	1,756,620	11.2	1,644,708	11.0	111,912	6.8
(1) 補助事業費	826,217	5.3	956,796	6.4	△ 130,579	△ 13.6
(2) 単独事業費	820,140	5.3	454,059	3.0	366,081	80.6
(3) そ の 他	110,263	0.7	233,853	1.5	△ 123,590	△ 52.8
8 災 害 復 旧 費	2	0.0	2	0.0	0	0.0
小計 7～8	1,756,622	11.2	1,644,710	11.0	111,912	6.8
9 積 立 金	420	0.0	386	0.0	34	8.8
10 投 資 及 び 出 資 金	30,000	0.2	0	0.0	30,000	皆増
11 貸 付 金	28,146	0.2	29,432	0.2	△ 1,286	△ 4.4
12 繰 出 金	1,285,847	8.2	1,126,979	7.5	158,868	14.1
13 予 備 費	10,000	0.1	10,000	0.1	0	0.0
歳 出 合 計	15,620,000	100.0	15,000,000	100.0	620,000	4.1

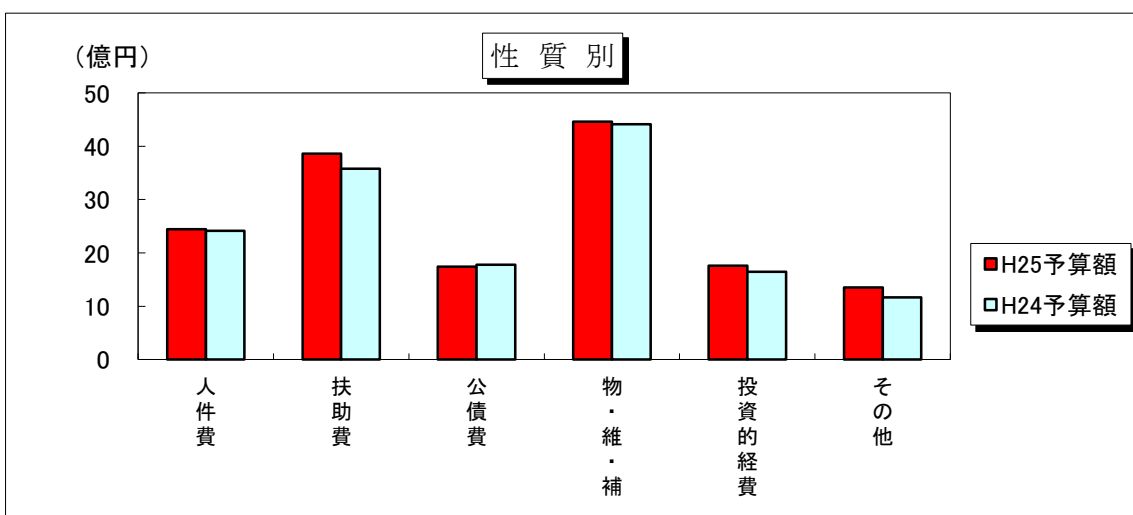
《 一般会計の歳出予算額の構成比等 》



(単位：千円、%)

科目	区分	平成25年度		平成24年度		増減C A-B	増減率 C/B×100
		予算額A	構成比	予算額B	構成比		
総務費		1,369,307	8.8	1,173,794	7.8	195,513	16.7
民生・衛生費		7,647,692	48.9	7,387,455	49.2	260,237	3.5
土木費		1,711,468	11.0	1,860,146	12.4	△ 148,678	△ 8.0
教育費		1,566,901	10.0	1,771,551	11.8	△ 204,650	△ 11.6
公債費		1,743,391	11.2	1,779,276	11.9	△ 35,885	△ 2.0
その他		1,581,241	10.1	1,027,778	6.9	553,463	53.9
合計		15,620,000	100.0	15,000,000	100.0	620,000	4.1

◆その他 (議会費、労働費、農林水産業費、商工費、消防費、災害復旧費、諸支出金、予備費)



(単位：千円、%)

科目	区分	平成25年度		平成24年度		増減C A-B	増減率 C/B×100
		予算額A	構成比	予算額B	構成比		
人件費		2,443,450	15.6	2,416,799	16.1	26,651	1.1
扶助費		3,862,219	24.7	3,579,193	23.9	283,026	7.9
公債費		1,743,314	11.2	1,779,163	11.8	△ 35,849	△ 2.0
物・維・補		4,459,982	28.6	4,413,338	29.4	46,644	1.1
投資的経費		1,756,622	11.2	1,644,710	11.0	111,912	6.8
その他		1,354,413	8.7	1,166,797	7.8	187,616	16.1
合計		15,620,000	100.0	15,000,000	100.0	620,000	4.1

◆物・維・補 (物件費、維持補修費、補助費等)

◆その他 (積立金、投資及び出資金、貸付金、繰出金、予備費)