

平成26年度予算会計別総括表

(単位：千円、%)

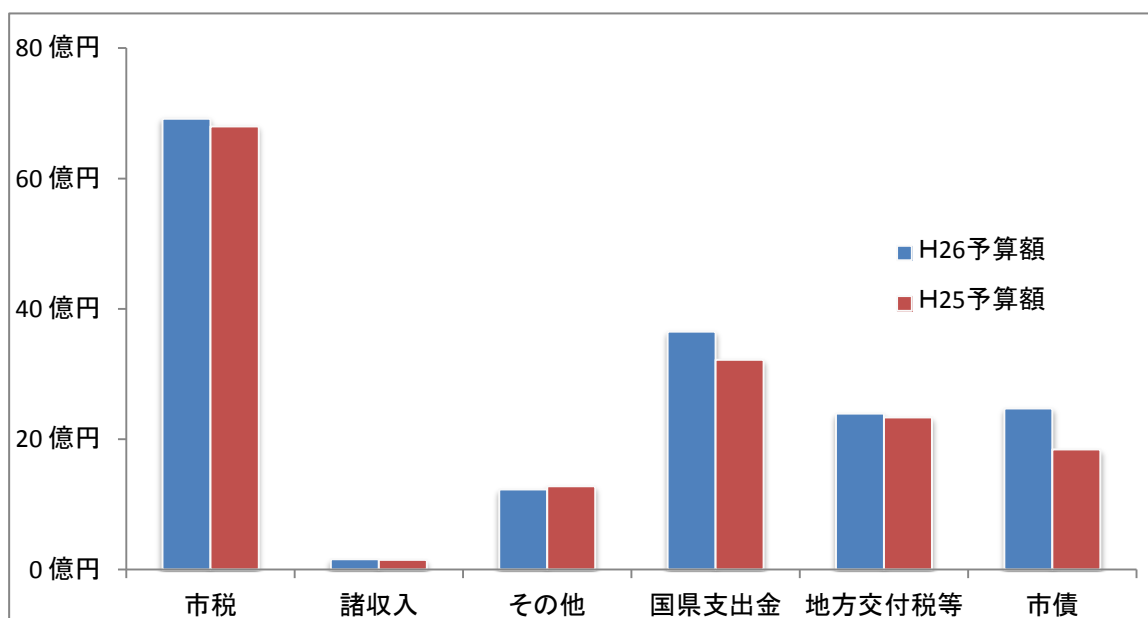
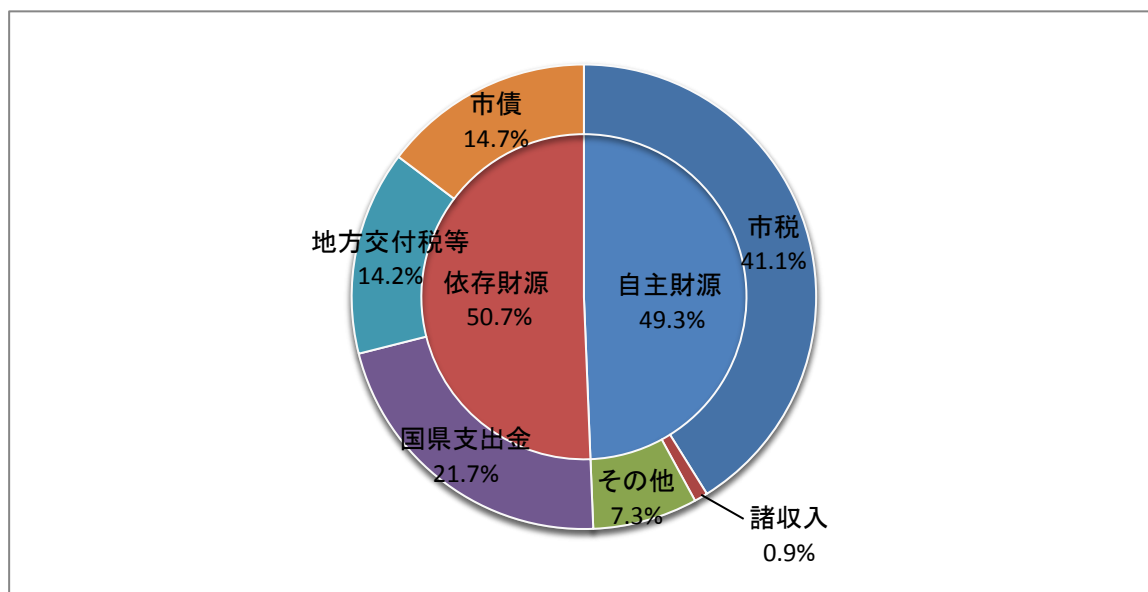
会 計 名	平成26年度 当初予算額A	平成25年度 当初予算額B	増減C A－B	増減率 C/B×100
一 般 会 計	16,820,000	15,620,000	1,200,000	7.7
国民健康保険特別会計	4,377,000	4,426,000	△ 49,000	△ 1.1
後 期 高 齢 者 医 療 特 別 会 計	393,000	375,000	18,000	4.8
介 護 保 険 特 別 会 計	2,499,000	2,346,000	153,000	6.5
下 水 道 事 業 特 別 会 計	1,964,000	1,950,000	14,000	0.7
水 道 事 業 会 計 (収益的及び資本的支出)	1,263,000	1,312,000	△ 49,000	△ 3.7
合 計	27,316,000	26,029,000	1,287,000	4.9

(1) 一般会計の歳入の状況

(単位：千円、%)

区 分 科 目	平成26年度		平成25年度		増減C A - B	増減率 C/B×100
	予算額A	構成比	予算額B	構成比		
1 市 税	6,915,870	41.1	6,801,013	43.5	114,857	1.7
2 地 方 譲 与 税	126,000	0.8	126,000	0.8	0	0.0
3 利 子 割 等 交 付 金	31,000	0.2	29,000	0.2	2,000	6.9
4 地 方 消 費 税 交 付 金	535,000	3.2	445,000	2.8	90,000	20.2
5 自 動 車 取 得 税 交 付 金	22,000	0.1	34,000	0.2	△ 12,000	△ 35.3
6 地 方 交 付 税	1,670,000	9.9	1,690,000	10.8	△ 20,000	△ 1.2
うち普通交付税	1,450,000	8.6	1,470,000	9.4	△ 20,000	△ 1.4
うち特別交付税	180,000	1.1	180,000	1.2	0	0.0
うち地方特例交付金	40,000	0.2	40,000	0.3	0	0.0
7 交通安全対策特別交付金	10,500	0.1	11,000	0.1	△ 500	△ 4.5
小 計	9,310,370	55.4	9,136,013	58.4	174,357	1.9
8 分 担 金 及 び 負 担 金	511,433	3.0	508,430	3.3	3,003	0.6
9 使 用 料 及 び 手 数 料	78,790	0.5	73,356	0.5	5,434	7.4
10 国 庫 支 出 金	2,667,101	15.9	2,290,154	14.7	376,947	16.5
11 県 支 出 金	982,699	5.8	926,636	5.9	56,063	6.1
12 財 産 収 入	7,833	0.0	7,372	0.0	461	6.3
13 寄 附 金	2	0.0	2	0.0	0	0.0
14 繰 入 金	620,001	3.7	680,001	4.4	△ 60,000	△ 8.8
15 繰 越 金	10,000	0.1	10,000	0.1	0	0.0
16 諸 収 入	158,071	0.9	146,536	0.9	11,535	7.9
17 市 債	2,473,700	14.7	1,841,500	11.8	632,200	34.3
うち臨時財政対策債	878,000	5.2	1,000,000	6.4	△ 122,000	△ 12.2
歳 入 合 計	16,820,000	100.0	15,620,000	100.0	1,200,000	7.7

《 一般会計の歳入予算額の構成比等 》



(単位：千円、%)

科目	区分	平成26年度		平成25年度		増減C A - B	増減率 C/B×100
		予算額A	構成比	予算額B	構成比		
市	税	6,915,870	41.1	6,801,013	43.5	114,857	1.7
諸	収 入	158,071	0.9	146,536	0.9	433,010	13.5
そ	の 他	1,228,059	7.3	1,279,161	8.3	59,500	2.5
国	県 支 出 金	3,649,800	21.7	3,216,790	20.6	632,200	34.3
地	方 交 付 税 等	2,394,500	14.3	2,335,000	14.9	11,535	7.9
市	債	2,473,700	14.7	1,841,500	11.8	△ 51,102	△ 4.0
合	計	16,820,000	100.0	15,620,000	100.0	1,200,000	7.7

◆地方交付税等 (地方譲与税、利子割等交付金、地方消費税交付金、自動車取得税交付金、地方交付税、交通安全対策特別交付金)

◆国県支出金 (国庫支出金、県支出金)

◆その他 (分担金及び負担金、使用料及び手数料、財産収入、寄附金、繰越金、繰入金)

(2) 一般会計の歳出の状況

① 款別内訳表

(単位：千円、%)

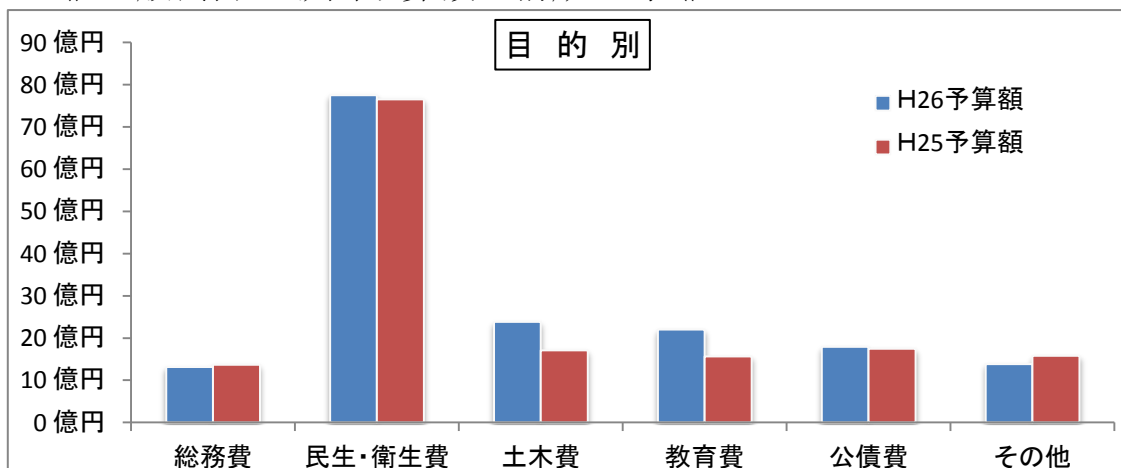
区 分 科 目	平成26年度		平成25年度		増減C A - B	増減率 C/B×100
	予算額A	構成比	予算額B	構成比		
1 議 会 費	174,109	1.0	169,295	1.1	4,814	2.8
2 総 務 費	1,314,971	7.8	1,369,307	8.8	△ 54,336	△ 4.0
3 民 生 費	6,686,290	39.8	6,578,426	42.1	107,864	1.6
4 衛 生 費	1,064,231	6.3	1,069,266	6.8	△ 5,035	△ 0.5
5 労 働 費	25,560	0.2	28,292	0.2	△ 2,732	△ 9.7
6 農 林 水 産 業 費	73,531	0.4	101,618	0.6	△ 28,087	△ 27.6
7 商 工 費	140,870	0.8	189,081	1.2	△ 48,211	△ 25.5
8 土 木 費	2,380,308	14.2	1,711,468	11.0	668,840	39.1
9 消 防 費	961,953	5.7	1,082,952	6.9	△ 120,999	△ 11.2
10 教 育 費	2,198,853	13.1	1,566,901	10.0	631,952	40.3
11 災 害 復 旧 費	2	0.0	2	0.0	0	0.0
12 公 債 費	1,789,321	10.6	1,743,391	11.2	45,930	2.6
13 諸 支 出 金	1	0.0	1	0.0	0	0.0
14 予 備 費	10,000	0.1	10,000	0.1	0	0.0
歳 出 合 計	16,820,000	100.0	15,620,000	100.0	1,200,000	7.7

②性質別内訳表

(単位：千円、%)

区 分 性 質	平成26年度		平成25年度		増減C A - B	増減率 C/B×100
	予算額A	構成比	予算額B	構成比		
1 人 件 費	2,449,812	14.6	2,443,450	15.6	6,362	0.3
2 扶 助 費	3,981,138	23.7	3,862,219	24.7	118,919	3.1
3 公 債 費	1,789,246	10.6	1,743,314	11.2	45,932	2.6
小計 1～3	8,220,196	48.9	8,048,983	51.5	171,213	2.1
4 物 件 費	2,291,853	13.6	2,271,762	14.6	20,091	0.9
5 維 持 補 修 費	108,059	0.6	111,599	0.7	△ 3,540	△ 3.2
6 補 助 費 等	2,162,218	12.9	2,076,621	13.3	85,597	4.1
小計 4～6	4,562,130	27.1	4,459,982	28.6	102,148	2.3
小計 1～6	12,782,326	76.0	12,508,965	80.1	273,361	2.2
7 普 通 建 設 事 業 費	2,812,730	16.7	1,756,620	11.2	1,056,110	60.1
(1) 補助事業費	1,378,821	8.2	826,217	5.3	552,604	66.9
(2) 単独事業費	1,389,364	8.2	820,140	5.2	569,224	69.4
(3) そ の 他	44,545	0.3	110,263	0.7	△ 65,718	△ 59.6
8 災 害 復 旧 費	2	0.0	2	0.0	0	0.0
小計 7～8	2,812,732	16.7	1,756,622	11.2	1,056,110	60.1
9 積 立 金	423	0.0	420	0.0	3	0.7
10 投 資 及 び 出 資 金	0	0.0	30,000	0.2	△ 30,000	皆減
11 貸 付 金	23,204	0.1	28,146	0.2	△ 4,942	△ 17.6
12 繰 出 金	1,191,315	7.1	1,285,847	8.2	△ 94,532	△ 7.4
13 予 備 費	10,000	0.1	10,000	0.1	0	0.0
歳 出 合 計	16,820,000	100.0	15,620,000	100.0	1,200,000	7.7

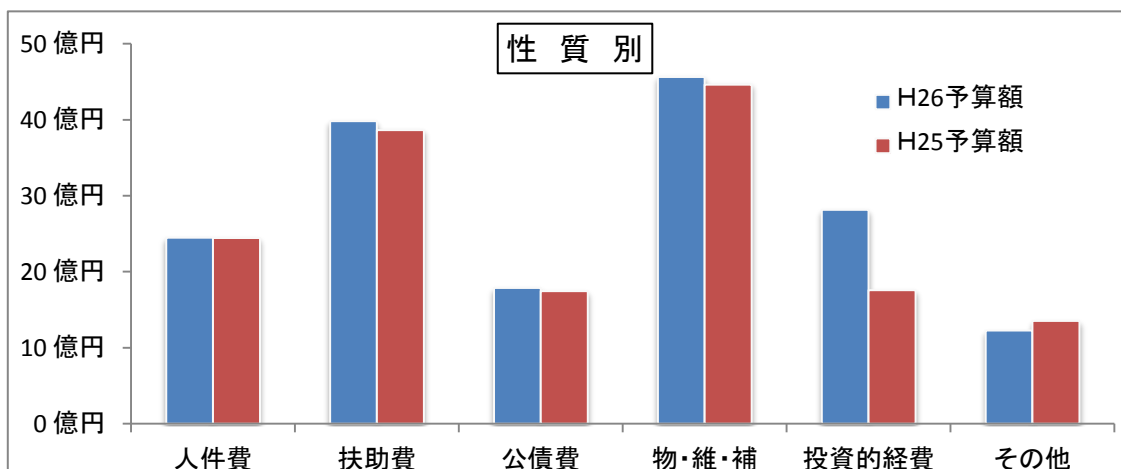
《 一般会計の歳出予算額の構成比等 》



(単位：千円、%)

科目	区分	平成26年度		平成25年度		増減C A - B	増減率 C/B×100
		予算額A	構成比	予算額B	構成比		
総務費		1,314,971	7.8	1,369,307	8.8	△ 54,336	△ 4.0
民生・衛生費		7,750,521	46.1	7,647,692	48.9	102,829	1.3
土木費		2,380,308	14.2	1,711,468	11.0	668,840	39.1
教育費		2,198,853	13.1	1,566,901	10.0	631,952	40.3
公債費		1,789,321	10.6	1,743,391	11.2	45,930	2.6
その他		1,386,026	8.2	1,581,241	10.1	△ 195,215	△ 12.3
合計		16,820,000	100.0	15,620,000	100.0	1,200,000	7.7

◆その他 (議会費、労働費、農林水産業費、商工費、消防費、災害復旧費、諸支出金、予備費)



(単位：千円、%)

科目	区分	平成26年度		平成25年度		増減C A - B	増減率 C/B×100
		予算額A	構成比	予算額B	構成比		
人件費		2,449,812	14.6	2,443,450	15.6	6,362	0.3
扶助費		3,981,138	23.7	3,862,219	24.7	118,919	3.1
公債費		1,789,246	10.6	1,743,314	11.2	45,932	2.6
物・維・補		4,562,130	27.1	4,459,982	28.6	102,148	2.3
投資的経費		2,812,732	16.7	1,756,622	11.2	1,056,110	60.1
その他		1,224,942	7.3	1,354,413	8.7	△ 129,471	△ 9.6
合計		16,820,000	100.0	15,620,000	100.0	1,200,000	7.7

◆物・維・補 (物件費、維持補修費、補助費等)

◆その他 (積立金、投資及び出資金、貸付金、繰出金、予備費)