

平成27年度予算会計別総括表

(単位：千円、%)

会 計 名	平成27年度 当初予算額A	平成26年度 当初予算額B	増減C (A - B)	増減率 (C/B×100)
一 般 会 計	17,100,000	16,820,000	280,000	1.7
国民健康保険特別会計	5,000,000	4,377,000	623,000	14.2
後期高齢者医療 特 別 会 計	394,000	393,000	1,000	0.3
介護保険特別会計	2,509,000	2,499,000	10,000	0.4
下水道事業特別会計	0	1,964,000	△ 1,964,000	皆減
水道事業会計 (収益的及び資本的支出)	1,299,000	1,263,000	36,000	2.9
公共下水道事業会計 (収益的、資本的及び特例的支出)	2,815,000	0	2,815,000	皆増
合 計	29,117,000	27,316,000	1,801,000	6.6

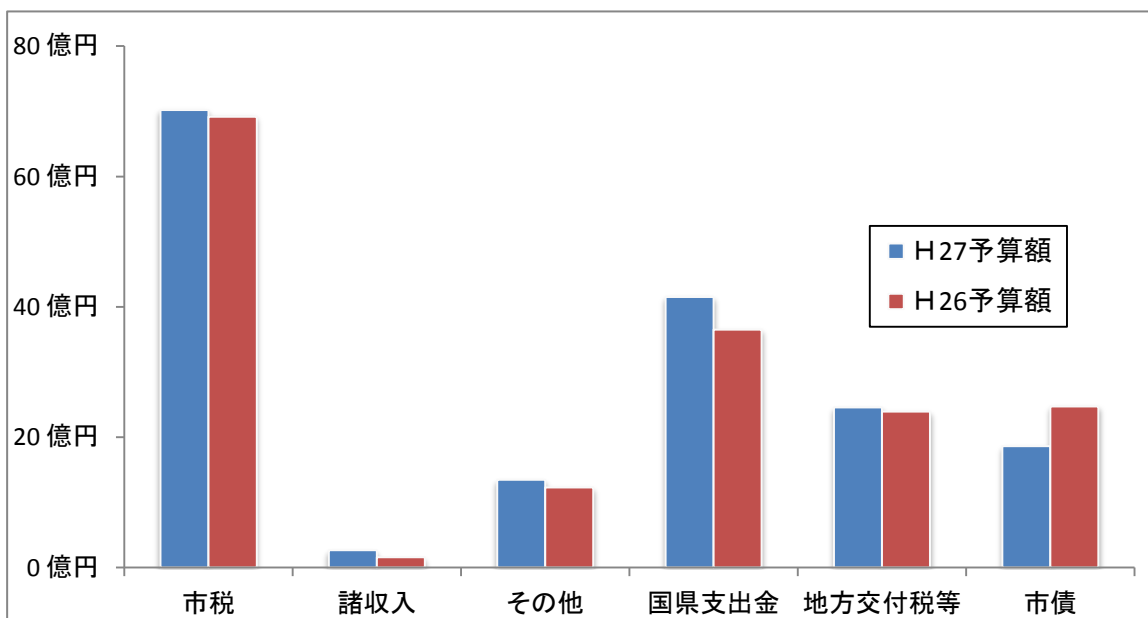
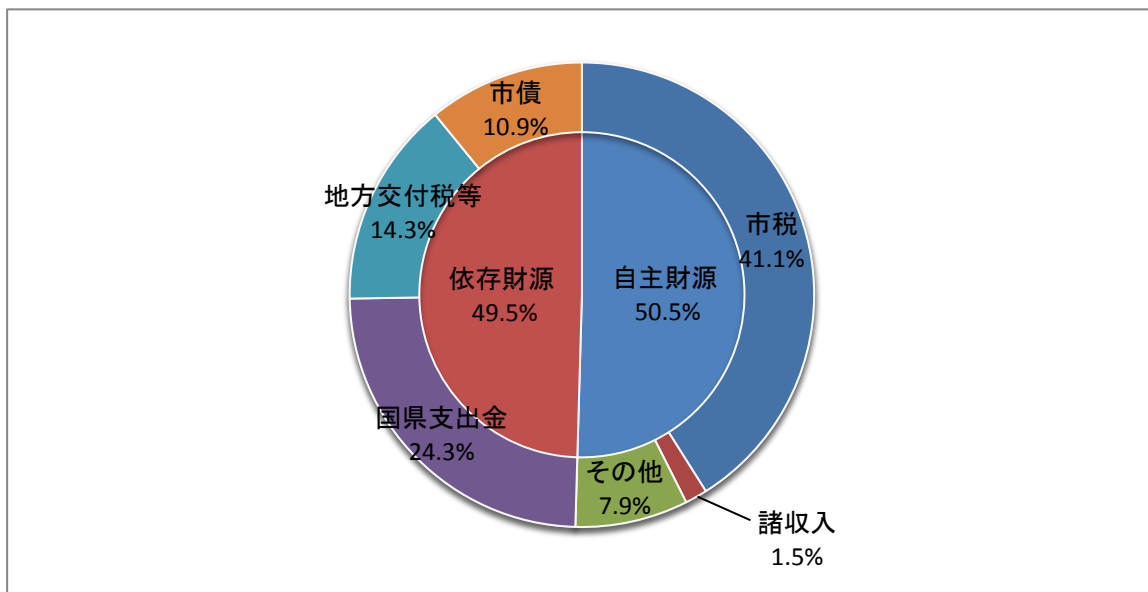
※下水道事業特別会計は、地方公営企業法の適用により公共下水道事業会計に移行。

(1) 一般会計の歳入の状況

(単位：千円、%)

区 分 科 目	平成27年度		平成26年度		増減C (A - B)	増減率 (C/B×100)
	予算額A	構成比	予算額B	構成比		
1 市 税	7,018,367	41.1	6,915,870	41.1	102,497	1.5
2 地 方 譲 与 税	126,000	0.7	126,000	0.8	0	0.0
3 利 子 割 等 交 付 金	32,000	0.2	31,000	0.2	1,000	3.2
4 地 方 消 費 税 交 付 金	660,000	3.9	535,000	3.2	125,000	23.4
5 自 動 車 取 得 税 交 付 金	22,000	0.1	22,000	0.1	0	0.0
6 地 方 交 付 税	1,610,000	9.4	1,670,000	9.9	△ 60,000	△ 3.6
うち 普 通 交 付 税	1,390,000	8.1	1,450,000	8.6	△ 60,000	△ 4.1
うち 特 別 交 付 税	180,000	1.1	180,000	1.1	0	0.0
うち 地 方 特 例 交 付 金	40,000	0.2	40,000	0.2	0	0.0
7 交 通 安 全 対 策 特 別 交 付 金	8,500	0.0	10,500	0.1	△ 2,000	△ 19.0
小 計	9,476,867	55.4	9,310,370	55.4	166,497	1.8
8 分 担 金 及 び 負 担 金	495,639	2.9	511,433	3.0	△ 15,794	△ 3.1
9 使 用 料 及 び 手 数 料	81,328	0.5	78,790	0.5	2,538	3.2
10 国 庫 支 出 金	3,062,379	17.9	2,667,101	15.9	395,278	14.8
11 県 支 出 金	1,090,187	6.4	982,699	5.8	107,488	10.9
12 財 産 収 入	7,900	0.0	7,833	0.0	67	0.9
13 寄 附 金	2	0.0	2	0.0	0	0.0
14 繰 入 金	750,001	4.4	620,001	3.7	130,000	21.0
15 繰 越 金	10,000	0.1	10,000	0.1	0	0.0
16 諸 収 入	264,397	1.5	158,071	0.9	106,326	67.3
17 市 債	1,861,300	10.9	2,473,700	14.7	△ 612,400	△ 24.8
うち 臨 時 財 政 対 策 債	800,000	4.7	878,000	5.2	△ 78,000	△ 8.9
歳 入 合 計	17,100,000	100.0	16,820,000	100.0	280,000	1.7

《 一般会計の歳入予算額の構成比等 》



(単位：千円、%)

科目	平成27年度		平成26年度		増減C (A - B)	増減率 (C/B×100)
	予算額A	構成比	予算額B	構成比		
市 税	7,018,367	41.1	6,915,870	41.1	102,497	1.5
諸 収 入	264,397	1.5	158,071	0.9	106,326	67.3
そ の 他	1,344,870	7.9	1,228,059	7.3	116,811	9.5
国 県 支 出 金	4,152,566	24.3	3,649,800	21.7	502,766	13.8
地方交付税等	2,458,500	14.3	2,394,500	14.3	64,000	2.7
市 債	1,861,300	10.9	2,473,700	14.7	△ 612,400	△ 24.8
合 計	17,100,000	100.0	16,820,000	100.0	280,000	1.7

◆地方交付税等 (地方譲与税、利子割等交付金、地方消費税交付金、自動車取得税交付金、地方交付税、交通安全対策特別交付金)

◆国県支出金 (国庫支出金、県支出金)

◆その他 (分担金及び負担金、使用料及び手数料、財産収入、寄附金、繰越金、繰入金)

(2) 一般会計の歳出の状況

① 款別内訳表

(単位：千円、%)

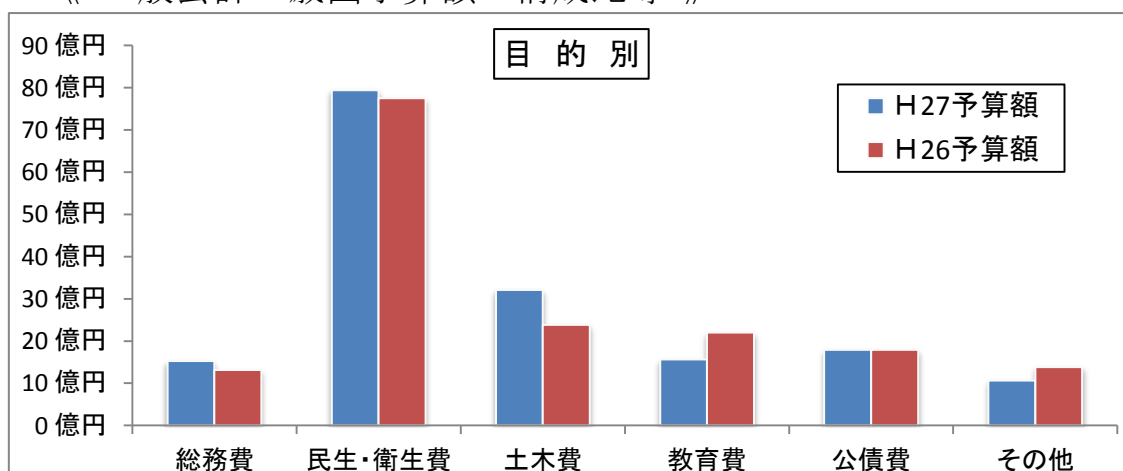
区 分 科 目	平成27年度		平成26年度		増減C (A - B)	増減率 (C/B×100)
	予算額A	構成比	予算額B	構成比		
1 議 会 費	169,386	1.0	174,109	1.0	△ 4,723	△ 2.7
2 総 務 費	1,525,490	8.9	1,314,971	7.8	210,519	16.0
3 民 生 費	6,762,116	39.6	6,686,290	39.8	75,826	1.1
4 衛 生 費	1,177,587	6.9	1,064,231	6.3	113,356	10.7
5 労 働 費	24,905	0.1	25,560	0.2	△ 655	△ 2.6
6 農 林 水 産 業 費	75,593	0.4	73,531	0.4	2,062	2.8
7 商 工 費	142,437	0.8	140,870	0.8	1,567	1.1
8 土 木 費	3,211,162	18.8	2,380,308	14.2	830,854	34.9
9 消 防 費	644,012	3.8	961,953	5.7	△ 317,941	△ 33.1
10 教 育 費	1,562,863	9.1	2,198,853	13.1	△ 635,990	△ 28.9
11 災 害 復 旧 費	2	0.0	2	0.0	0	0.0
12 公 債 費	1,794,446	10.5	1,789,321	10.6	5,125	0.3
13 諸 支 出 金	1	0.0	1	0.0	0	0.0
14 予 備 費	10,000	0.1	10,000	0.1	0	0.0
歳 出 合 計	17,100,000	100.0	16,820,000	100.0	280,000	1.7

②性質別内訳表

(単位：千円、%)

区 分 性 質	平成27年度		平成26年度		増減C (A - B)	増減率 (C/B×100)
	予算額A	構成比	予算額B	構成比		
1 人 件 費	2,437,487	14.3	2,449,812	14.6	△ 12,325	△ 0.5
2 扶 助 費	4,141,910	24.2	3,981,138	23.7	160,772	4.0
3 公 債 費	1,794,446	10.5	1,789,246	10.6	5,200	0.3
小計 1～3	8,373,843	49.0	8,220,196	48.9	153,647	1.9
4 物 件 費	2,537,766	14.8	2,291,853	13.6	245,913	10.7
5 維 持 補 修 費	110,752	0.6	108,059	0.6	2,693	2.5
6 補 助 費 等	1,910,067	11.2	2,162,218	12.9	△ 252,151	△ 11.7
小計 4～6	4,558,585	26.6	4,562,130	27.1	△ 3,545	△ 0.1
小計 1～6	12,932,428	75.6	12,782,326	76.0	150,102	1.2
7 普 通 建 設 事 業 費	2,693,863	15.7	2,812,730	16.7	△ 118,867	△ 4.2
(1) 補助事業費	1,744,632	10.2	1,378,821	8.2	365,811	26.5
(2) 単独事業費	841,571	4.9	1,389,364	8.2	△ 547,793	△ 39.4
(3) そ の 他	107,660	0.6	44,545	0.3	63,115	141.7
8 災 害 復 旧 費	2	0.0	2	0.0	0	0.0
小計 7～8	2,693,865	15.7	2,812,732	16.7	△ 118,867	△ 4.2
9 積 立 金	454	0.0	423	0.0	31	7.3
10 投 資 及 び 出 資 金	0	0.0	0	0.0	0	0.0
11 貸 付 金	17,813	0.1	23,204	0.1	△ 5,391	△ 23.2
12 繰 出 金	1,445,440	8.5	1,191,315	7.1	254,125	21.3
13 予 備 費	10,000	0.1	10,000	0.1	0	0.0
歳 出 合 計	17,100,000	100.0	16,820,000	100.0	280,000	1.7

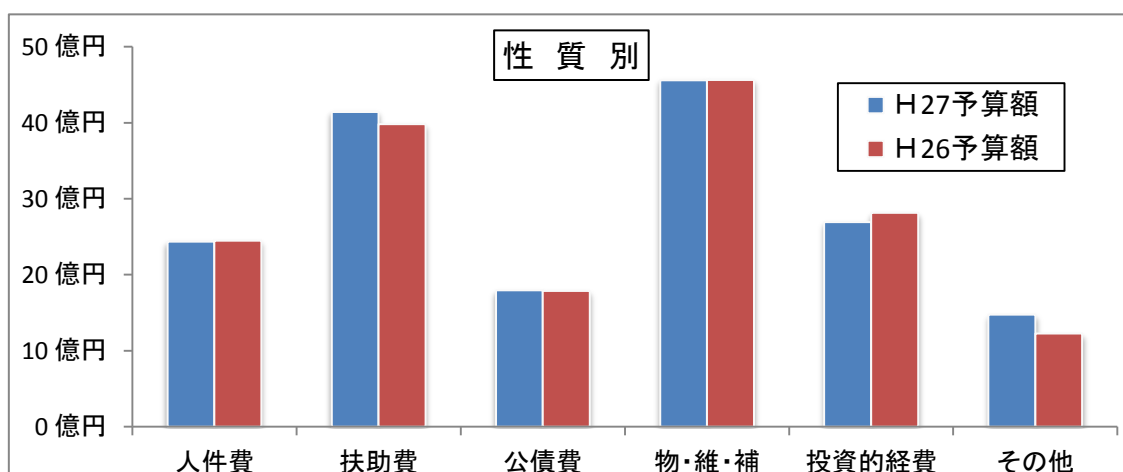
《 一般会計の歳出予算額の構成比等 》



(単位：千円、%)

科目	区分	平成27年度		平成26年度		増減C (A - B)	増減率 (C/B×100)
		予算額A	構成比	予算額B	構成比		
総務費		1,525,490	8.9	1,314,971	7.8	210,519	16.0
民生・衛生費		7,939,703	46.5	7,750,521	46.1	189,182	2.4
土木費		3,211,162	18.8	2,380,308	14.2	830,854	34.9
教育費		1,562,863	9.1	2,198,853	13.1	△ 635,990	△ 28.9
公債費		1,794,446	10.5	1,789,321	10.6	5,125	0.3
その他		1,066,336	6.2	1,386,026	8.2	△ 319,690	△ 23.1
合計		17,100,000	100.0	16,820,000	100.0	280,000	1.7

◆その他 (議会費、労働費、農林水産業費、商工費、消防費、災害復旧費、諸支出金、予備費)



(単位：千円、%)

科目	区分	平成27年度		平成26年度		増減C (A - B)	増減率 (C/B×100)
		予算額A	構成比	予算額B	構成比		
人件費		2,437,487	14.3	2,449,812	14.6	△ 12,325	△ 0.5
扶助費		4,141,910	24.2	3,981,138	23.7	160,772	4.0
公債費		1,794,446	10.5	1,789,246	10.6	5,200	0.3
物・維・補		4,558,585	26.6	4,562,130	27.1	△ 3,545	△ 0.1
投資的経費		2,693,865	15.7	2,812,732	16.7	△ 118,867	△ 4.2
その他		1,473,707	8.7	1,224,942	7.3	248,765	20.3
合計		17,100,000	100.0	16,820,000	100.0	280,000	1.7

◆物・維・補 (物件費、維持補修費、補助費等)

◆その他 (積立金、投資及び出資金、貸付金、繰出金、予備費)