

平成28年度予算会計別総括表

(単位：千円、%)

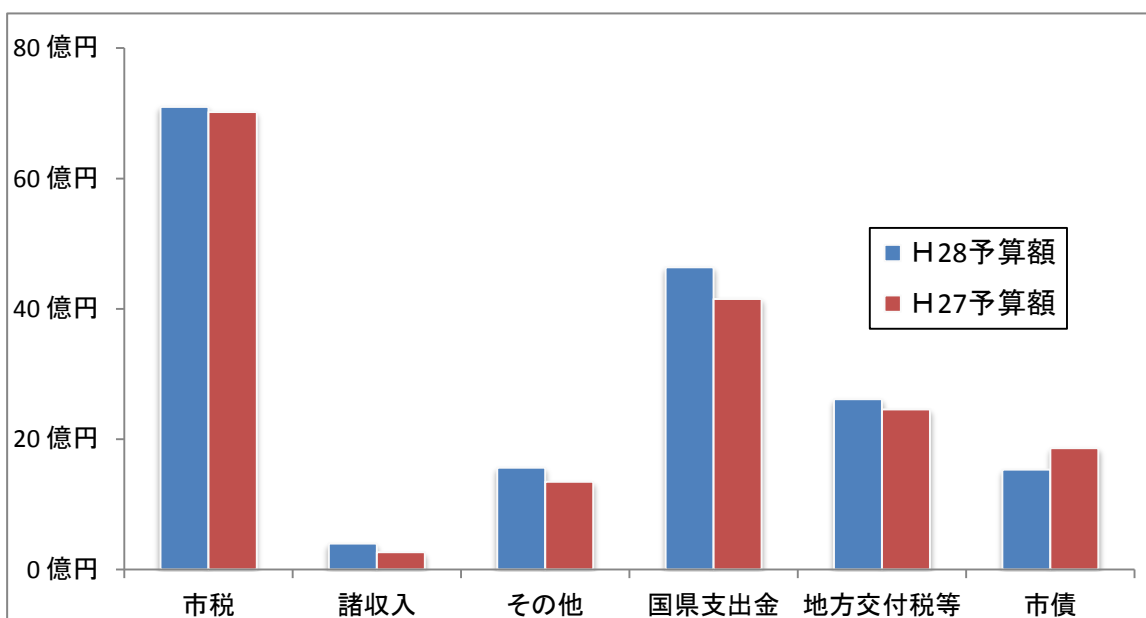
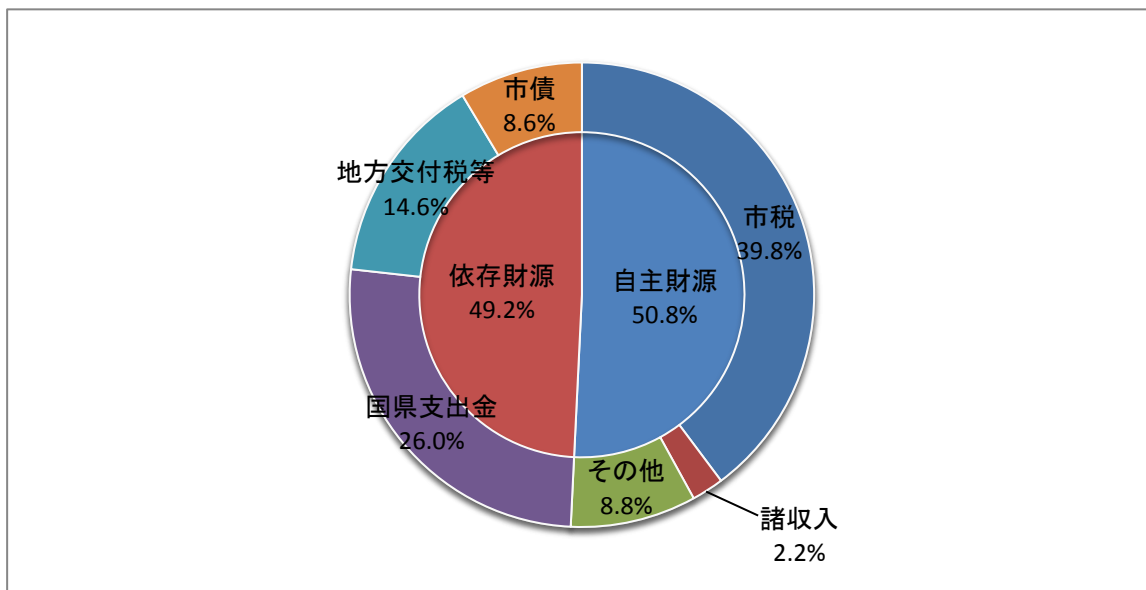
会 計 名	平成28年度 当初予算額A	平成27年度 当初予算額B	増減C (A－B)	増減率 (C/B×100)
一 般 会 計	17,850,000	17,100,000	750,000	4.4
国民健康保険特別会計	5,120,000	5,000,000	120,000	2.4
後 期 高 齢 者 医 療 特 別 会 計	400,000	394,000	6,000	1.5
介 護 保 険 特 別 会 計	2,555,000	2,509,000	46,000	1.8
水 道 事 業 会 計 (収益的及び資本的支出)	1,328,000	1,299,000	29,000	2.2
公 共 下 水 道 事 業 会 計 (収益的及び資本的支出) ※平成27年度のみ特例的支出を含む	2,504,000	2,815,000	△ 311,000	△ 11.0
合 計	29,757,000	29,117,000	640,000	2.2

(1) 一般会計の歳入の状況

(単位：千円、%)

区 分 科 目	平成28年度		平成27年度		増減C (A - B)	増減率 (C/B×100)
	予算額A	構成比	予算額B	構成比		
1 市 税	7,100,376	39.8	7,018,367	41.1	82,009	1.2
2 地 方 譲 与 税	118,000	0.6	126,000	0.7	△ 8,000	△ 6.3
3 利 子 割 等 交 付 金	51,000	0.3	32,000	0.2	19,000	59.4
4 地 方 消 費 税 交 付 金	850,000	4.8	660,000	3.9	190,000	28.8
5 自 動 車 取 得 税 交 付 金	19,000	0.1	22,000	0.1	△ 3,000	△ 13.6
6 地 方 交 付 税	1,570,000	8.8	1,610,000	9.4	△ 40,000	△ 2.5
うち普通交付税	1,320,000	7.4	1,390,000	8.1	△ 70,000	△ 5.0
うち特別交付税	200,000	1.1	180,000	1.1	20,000	11.1
うち地方特例交付金	50,000	0.3	40,000	0.2	10,000	25.0
7 交通安全対策特別交付金	8,000	0.0	8,500	0.0	△ 500	△ 5.9
小 計	9,716,376	54.4	9,476,867	55.4	239,509	2.5
8 分 担 金 及 び 負 担 金	463,796	2.6	495,639	2.9	△ 31,843	△ 6.4
9 使 用 料 及 び 手 数 料	81,248	0.5	81,328	0.5	△ 80	△ 0.1
10 国 庫 支 出 金	3,479,007	19.5	3,062,379	17.9	416,628	13.6
11 県 支 出 金	1,160,019	6.5	1,090,187	6.4	69,832	6.4
12 財 産 収 入	8,624	0.0	7,900	0.0	724	9.2
13 寄 附 金	2	0.0	2	0.0	0	0.0
14 繰 入 金	1,000,001	5.6	750,001	4.4	250,000	33.3
15 繰 越 金	10,000	0.1	10,000	0.1	0	0.0
16 諸 収 入	398,227	2.2	264,397	1.5	133,830	50.6
17 市 債	1,532,700	8.6	1,861,300	10.9	△ 328,600	△ 17.7
うち臨時財政対策債	650,000	3.6	800,000	4.7	△ 150,000	△ 18.8
歳 入 合 計	17,850,000	100.0	17,100,000	100.0	750,000	4.4

《 一般会計の歳入予算額の構成比等 》



(単位：千円、%)

科目	区分	平成28年度		平成27年度		増減C (A - B)	増減率 (C/B×100)
		予算額A	構成比	予算額B	構成比		
市	税	7,100,376	39.8	7,018,367	41.1	82,009	1.2
諸	収 入	398,227	2.2	264,397	1.5	133,830	50.6
そ	の 他	1,563,671	8.8	1,344,870	7.9	218,801	16.3
国	県 支 出 金	4,639,026	26.0	4,152,566	24.3	486,460	11.7
地	方 交 付 税 等	2,616,000	14.6	2,458,500	14.3	157,500	6.4
市	債	1,532,700	8.6	1,861,300	10.9	△ 328,600	△ 17.7
合	計	17,850,000	100.0	17,100,000	100.0	750,000	4.4

◆地方交付税等 (地方譲与税、利子割等交付金、地方消費税交付金、自動車取得税交付金、地方交付税、交通安全対策特別交付金)

◆国県支出金 (国庫支出金、県支出金)

◆その他 (分担金及び負担金、使用料及び手数料、財産収入、寄附金、繰越金、繰入金)

(2) 一般会計の歳出の状況

① 款別内訳表

(単位：千円、%)

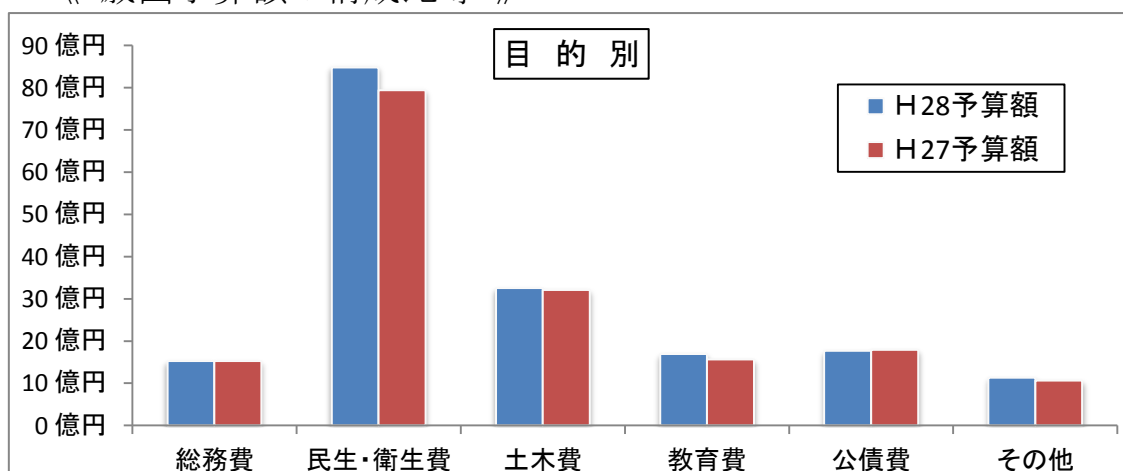
区 分 科 目	平成28年度		平成27年度		増減C (A - B)	増減率 (C/B×100)
	予算額A	構成比	予算額B	構成比		
1 議 会 費	177,492	1.0	169,386	1.0	8,106	4.8
2 総 務 費	1,525,615	8.5	1,525,490	8.9	125	0.0
3 民 生 費	7,321,375	41.0	6,762,116	39.6	559,259	8.3
4 衛 生 費	1,159,156	6.5	1,177,587	6.9	△ 18,431	△ 1.6
5 労 働 費	24,825	0.1	24,905	0.1	△ 80	△ 0.3
6 農 林 水 産 業 費	88,198	0.5	75,593	0.4	12,605	16.7
7 商 工 費	259,394	1.5	142,437	0.8	116,957	82.1
8 土 木 費	3,252,022	18.2	3,211,162	18.8	40,860	1.3
9 消 防 費	572,122	3.2	644,012	3.8	△ 71,890	△ 11.2
10 教 育 費	1,693,466	9.5	1,562,863	9.1	130,603	8.4
11 災 害 復 旧 費	2	0.0	2	0.0	0	0.0
12 公 債 費	1,766,332	9.9	1,794,446	10.5	△ 28,114	△ 1.6
13 諸 支 出 金	1	0.0	1	0.0	0	0.0
14 予 備 費	10,000	0.1	10,000	0.1	0	0.0
歳 出 合 計	17,850,000	100.0	17,100,000	100.0	750,000	4.4

②性質別内訳表

(単位：千円、%)

区 分 性 質	平成28年度		平成27年度		増減C (A - B)	増減率 (C/B×100)
	予算額A	構成比	予算額B	構成比		
1 人 件 費	2,394,582	13.4	2,437,487	14.3	△ 42,905	△ 1.8
2 扶 助 費	4,558,302	25.5	4,141,910	24.2	416,392	10.1
3 公 債 費	1,766,332	9.9	1,794,446	10.5	△ 28,114	△ 1.6
小計 1～3	8,719,216	48.8	8,373,843	49.0	345,373	4.1
4 物 件 費	2,672,618	15.0	2,537,766	14.8	134,852	5.3
5 維 持 補 修 費	179,999	1.0	110,752	0.6	69,247	62.5
6 補 助 費 等	1,863,004	10.5	1,910,067	11.2	△ 47,063	△ 2.5
小計 4～6	4,715,621	26.5	4,558,585	26.6	157,036	3.4
小計 1～6	13,434,837	75.3	12,932,428	75.6	502,409	3.9
7 普 通 建 設 事 業 費	2,768,363	15.5	2,693,863	15.7	74,500	2.8
(1) 補助事業費	2,066,175	11.6	1,744,632	10.2	321,543	18.4
(2) 単独事業費	415,492	2.3	841,571	4.9	△ 426,079	△ 50.6
(3) そ の 他	286,696	1.6	107,660	0.6	179,036	166.3
8 災 害 復 旧 費	2	0.0	2	0.0	0	0.0
小計 7～8	2,768,365	15.5	2,693,865	15.7	74,500	2.8
9 積 立 金	1,179	0.0	454	0.0	725	159.7
10 投 資 及 び 出 資 金	0	0.0	0	0.0	0	0.0
11 貸 付 金	147,422	0.8	17,813	0.1	129,609	727.6
12 繰 出 金	1,488,197	8.3	1,445,440	8.5	42,757	3.0
13 予 備 費	10,000	0.1	10,000	0.1	0	0.0
歳 出 合 計	17,850,000	100.0	17,100,000	100.0	750,000	4.4

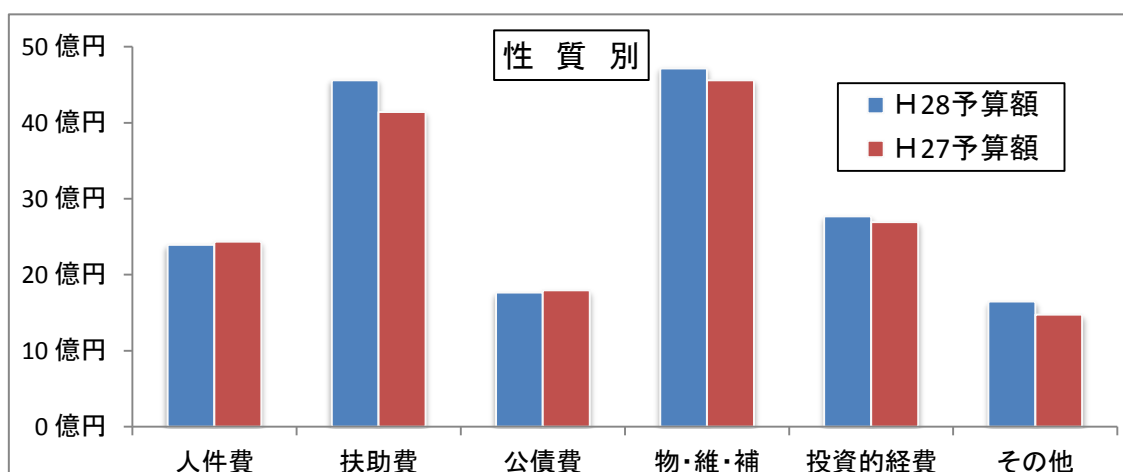
《 歳出予算額の構成比等 》



(単位：千円、%)

科目	区分	平成28年度		平成27年度		増減C (A - B)	増減率 (C/B×100)
		予算額A	構成比	予算額B	構成比		
総務費		1,525,615	8.5	1,525,490	8.9	125	0.0
民生・衛生費		8,480,531	47.5	7,939,703	46.5	540,828	6.8
土木費		3,252,022	18.2	3,211,162	18.8	40,860	1.3
教育費		1,693,466	9.5	1,562,863	9.1	130,603	8.4
公債費		1,766,332	9.9	1,794,446	10.5	△ 28,114	△ 1.6
その他		1,132,034	6.4	1,066,336	6.2	65,698	6.2
合計		17,850,000	100.0	17,100,000	100.0	750,000	4.4

◆その他 (議会費、労働費、農林水産業費、商工費、消防費、災害復旧費、諸支出金、予備費)



(単位：千円、%)

科目	区分	平成28年度		平成27年度		増減C (A - B)	増減率 (C/B×100)
		予算額A	構成比	予算額B	構成比		
人件費		2,394,582	13.4	2,437,487	14.3	△ 42,905	△ 1.8
扶助費		4,558,302	25.5	4,141,910	24.2	416,392	10.1
公債費		1,766,332	9.9	1,794,446	10.5	△ 28,114	△ 1.6
物・維・補		4,715,621	26.5	4,558,585	26.6	157,036	3.4
投資的経費		2,768,365	15.5	2,693,865	15.7	74,500	2.8
その他		1,646,798	9.2	1,473,707	8.7	173,091	11.7
合計		17,850,000	100.0	17,100,000	100.0	750,000	4.4

◆物・維・補 (物件費、維持補修費、補助費等)

◆その他 (積立金、投資及び出資金、貸付金、繰出金、予備費)